

DESCUBRIENDO TUS

TALENTOS

MÚSICA

DRAMA

PICTICA

JUEGOS

COMIDA

DONDE \_\_\_\_\_

CUANDO \_\_\_\_ / \_\_\_\_ / \_\_\_\_

DESCUBRIENDO TUS

TALENTOS

MÚSICA

DRAMA

PICTICA

JUEGOS

COMIDA

DONDE \_\_\_\_\_

CUANDO \_\_\_\_ / \_\_\_\_ / \_\_\_\_

## FIESTA DESCUBRIENDO TUS TALENTOS

### FIESTA DESCUBRIENDO TUS TALENTOS EN RESUMEN

Una noche divertida en que muchas personas recibirán certificados de mérito por sus talentos.

#### 1 ROMPE HIELOS

Mientras van llegando, cada persona recibirá un distintivo que no puedan ver ellos mismos porque se les pondrá en su espalda. Debe preguntar a otros tratando de adivinar si es un campeón de cacería de elefantes, o tragador de espadas de fama internacional, con preguntas que pueden ser contestadas con “sí” o “no”.

#### 2 CONCURSO DE TALENTOS

Se les dará un número chico en cada distintivo indicando en que equipo va a concursar. Cada equipo tendrá diez minutos para ensayar antes de presentar su drama, canto, etc. En un “show de talentos”

#### 3 CONCURSO DE INTELIGENCIA

Todos tomarán un examen de inteligencia de la HOJA A, que es chusco, y los que saquen diez recibirán un diploma.

#### 4 CONCURSO DE TALENTO TÉCNICO

Los equipos van a armar el rompecabezas “El cuadro vacío” de la HOJA B. Los ganadores serán premiados.

#### 5 CONCURSO DE RAPIDEZ

Es un relevo entre dos equipos. Cada persona necesita correr a una maleta o bolsa y ponerse toda la ropa sobre su propia ropa, correr a un lugar más adelante, regresar, quitarse toda la ropa que se acaba de poner, y tocar la persona siguiente para que haga lo mismo.

#### 6 DRAMA

#### 7 PLÁTICA

Acerca del tema de lo que es el ser humano.

1) Es estar hecho de material diferente a Dios y por esto no se puede ser dios o parte de Dios.

2) Es tener mucho valor y mucho talento y a la vez ser incapaces de salvarnos a nosotros mismos.

#### 8 CONCURSO DE ARTE

Cada persona recibirá una copia de la HOJA C, con el reto de hacer una obra de arte.

#### 9 CONCURSO DE ESCRIBIR

Cada persona tendrá en mente una historia siguiendo este bosquejo.

1) Nombre de una muchacha y descripción.

2) Nombre de un muchacho y descripción.

3) ¿Dónde se conocieron?

4) ¿Por qué se enamoraron?

5) ¿Qué dijo él y que contestó ella?

6) ¿Cuál fue el resultado y qué piensan los demás de esto?

Pero las historias de todos van a estar mezcladas con resultados ridículos y divertidos.

#### 10 CONCURSO DE DEPORTE

1) Brincar hacia atrás. 2) Correr en un pie. 3) Tirar una moneda en la caja correcta para ganar puntos.

### DOS SEMANAS ANTES DE LA FIESTA

#### INVITACIONES

Haga copias de las invitaciones con la información necesaria dos semanas antes de la fiesta para que los jóvenes puedan invitar a sus amigos.

#### PLÁTICA

Escoja a alguien para dar la plática que realmente dará toda la enseñanza en una forma efectiva.

Con la penetración de la Nueva Era en nuestra cultura, estas enseñanzas tienen una importancia increíble.

### **DRAMA**

Consiga los actores (narrador, doctor, maestro de ceremonias, Carlos, Lolita, Joel y Carmen) y haga una cita para que ellos lo presenten a usted antes de la noche de la fiesta. Saque copias del drama para dar a cada actor y actriz para estudiar.

### **COMITÉ PARA EL REFRIGERIO**

Escoja personas de confianza para estar encargadas del refrigerio.

### **JUEGOS**

Escoja los juegos que considere más adecuados para su grupo – con dos o tres extras porque es imposible adivinar el tiempo que usarán por cada juego.

### **ROMPE HIELOS**

1) Consiga personas para hacer distribuir distintivos que servirán para formar equipos de seis. Cada juego necesitan números del 1-6, el número de juegos depende del número de personas que esperan para la fiesta. Si esperan 30 jóvenes, serán 5 distintivos con los números 1, 2, 3, 4, 5, 6 etc. Pero todos son “famosos” para diferentes cosas.

2) Consiga Jueces para la noche de la fiesta.

3) Consiga cinta o alfileres para poner los distintivos.

La idea es que cada uno reciba un distintivo que diga que son personajes famosos como:

1 Campeón de box.

2 Campeona de tragar espadas.

3 Payaso más chistoso del mundo.

4 Cantante que gane más dinero que el presidente.

5 Cazador de elefantes de fama internacional.

6 Campeón de natación.

1 Dueña del gato más bello del mundo.

2 Costurera de la esposa del presidente.

3 Clavadista de Acapulco más audaz.

4 Pintora premiada.

5 Campeón por comer más tortillas en diez minutos.

6 Acróbata que no tuvo ninguna caída en tres años.

1 Campeón de ciclismo.

2 Campeona de patinaje sobre hielo.

3 Medallista de maratón en los Juegos olímpicos.

4 Campeona de equitación.

5 Dueño de la florería más fina del mundo.

6 Multimillonario.

1 Creadora de la receta de un pastel premiado.

2 Escritor del libro más vendido.

3 Piloto que voló a la altura más alta.

4 Alpinista que conquistó el monte más alto del mundo.

5 Fotógrafo de fama internacional.

6 Persona que encontró un tesoro escondido.

1 Pianista de fama internacional.

Etc.

(Necesitan adivinar su identidad con preguntas que puedan ser contestadas con las palabras “sí” o “no”)

### **CONCURSO DE INTELIGENCIA**

Saque una copia para cada joven del Examen de Inteligencia (HOJA A) Se necesitarán lápices.

### **CONCURSO DE TALENTO TÉCNICO**

Saque una copia de la (HOJA B) para cada cuatro personas, córtelas y ponga los pedazos de cada hoja en un sobre diferente.

### **CONCURSO DE RAPIDEZ**

Si usa el juego N° 5, consiga dos maletas o bolsas y ropa muy grande que se pueda poner sobre su propia ropa (Debe ser ropa vieja porque cuando están vistiéndose aprisa se puede romper algo). Se necesita el mismo tipo de ropa en las dos maletas, igual de difícil o fácil de ponerse y quitarse. Lo adecuado sería: dos sombreros, dos chamarras o chalecos grandes, dos cintas, dos pares de calcetines grandes, dos pares de botas o pantuflas grandes, etc. también puede usar una mochila en la que necesitan empacar todas las cosas para la escuela, incluyendo cosas raras y libros, lonche, plumas, etc.

### CONCURSO DE ARTE


Saque una copia de "Reto a la Creatividad" (HOJA C) para cada alumno. Consiga plumas o lápices (crayolas opcional).

### CONCURSO DE ESCRIBIR

Consiga un lápiz y una copia de la HOJA E para cada persona. Consiga dos jueces para eliminar errores y cosas indebidas, y consiga una persona para leer las historias al público.

### CONCURSO DE DEPORTE

(Si se usa juego N° 11) Se necesitan tres cajas pequeñas o tres latas de diferentes tamaños y cinco monedas. Se colocarán así:



### DIPLOMAS

Saque copias de HOJA D para dar diplomas a todos los que ganen. Llène anticipadamente los datos que ya se tengan, como la ciudad, la fecha y la firma del líder.

### LA NOCHE DE LA FIESTA

Ponga música cristiana moderna para dar un ambiente festivo.

## 1 ROMPE HIELOS

Cuando llegue cada persona recibirá la bienvenida y un distintivo que se le pondrá en su espalda sin que él o ella vean lo que dice. Hay que explicar a todos que su distintivo dice el porqué él o ella son famosos. Ellos necesitan ir con los demás con preguntas que requieren como respuesta "sí" o "no" preguntando hasta que adivinen por qué son famosos. Nadie puede responder nada más que las palabras "sí" o "no". Por ejemplo, no pueden preguntar: ¿Quién soy? Pero sí pueden preguntar: ¿Soy un médico? Después que adivinen su identidad, el distintivo se debe poner en frente, de manera correcta. Hay que seguir las instrucciones porque habrá alguien que los estará observando cómo jueces. (También se debe poner el nombre de cada persona en su distintivo).

## 2 CONCURSO DE TALENTOS

Cuando la mayoría ha adivinado su identidad o se cansen de preguntar, anuncie que deben formar equipos según los números que tienen en sus distintivos. Explique dónde se juntan los del número 1, 2, 5, 6, etc. Explique que su tarea es usar los siguientes diez minutos para planear o ensayar algo para presentar en el "show de talentos" que sigue de inmediato. Puede ser un drama pequeño, un canto, una obra de mimos, un show de payasos, acróbatas, una serie de chistes, entrevista con una celebridad, etc. Después de las presentaciones el público escoge al ganador por aplauso y todos los de éste equipo recibirán un diploma.

## 3 CONCURSO DE INTELIGENCIA

Dé a todos su HOJA A (Examen de Inteligencia) y como maestro insista que no copien y guarden silencio. Después de que algunos se pongan inquietos, recoja todas las hojas. Dé un diploma a todos los que solamente escribieron su nombre en la hoja y nada más.

## 4 CONCURSO DE TALENTO TÉCNICO

Se tienen que numerar y formar equipos de tres a cinco personas. El equipo que arme primero el cuadro vacío de la HOJA B, gana. Si no pueden armarlo, permita que otra persona lo explique hasta que un equipo gane.

## 5 CONCURSO DE RAPIDEZ

Forme dos equipos para el relevo (o un equipo por cada 15 personas). La persona número uno

necesita correr a la maleta y ponerse toda la ropa bien, correr a tocar un punto definido más adelante, regresar a la maleta, quitarse la ropa y ponerla en la maleta, cerrar la maleta y correr a tocar a la siguiente persona que hará lo mismo, etc. hasta que gane un equipo y ellos reciben diplomas. (Obviamente se necesita suficiente espacio y sería mejor hacerlo en un patio o salón grande) Si no hay mucho espacio, el concurso puede ser de empacar una mochila que contenga muchas cosas, algunas raras, además de los libros, plumas, lonche, etc. Para empezar todas las cosas estarán tiradas en el suelo. La primera persona necesita empacar la mochila, cargarla a un punto y regresarla al principio, tirar todo al suelo y tocar a la persona siguiente para que haga lo mismo.

## **6 DRAMA**

## **7 PLÁTICA**

De inmediato después del drama, viene la plática. Usualmente es mejor traer a los que acepten a Cristo a otro lugar para orar con ellos y hacer una cita de seguimiento mientras que los demás continúan con la fiesta. No piense que es una falta de respeto porque Dios es Dios de todo y siento que es importante que los nuevos no se sientan atrapados en un ambiente religioso.

## **8 CONCURSO DE ARTE**

Cada persona recibirá una copia de la HOJA C, y un lápiz o pluma para hacer un "obra de arte". Los jueces o el aplauso del grupo pueden escoger al ganador.

## **9 CONCURSO DE ESCRIBIR**

1) Reparta copias de la "HOJA E" y lápices. 2) Cada persona debe inventar una historia contes-

tando las seis preguntas, los personajes en las historias inventadas deben ser personas presentes descritos como si fueren famosos; ejemplo: Luís Sanchez- astronauta, Luz Lopez- boxeadora famosa, Juan Martínez- futbolista famoso, etc. 3) Cada persona debe contestar la primera pregunta según la historia que tenga en mente usando el nombre de una persona presente en su hoja, dobla la parte donde escribió para que la siguiente persona no pueda ver que está escrito y conteste sobre esa misma hoja; pasen la hoja a la derecha después de haber respondido. 4) Entonces cada persona debe contestar la pregunta dos según su historia, doblar la hoja para que la siguiente persona no pueda ver lo que está escrito y para que la tercera pregunta estén encima de la hoja y pasar la hoja a la derecha y así sucesivamente hasta el número seis. 5) Finalmente, recoja las historias para que los dos jueces lean cada hoja para eliminar las que tengan cosas indebidas y darlas al siguiente juez para leer las en voz alta.

## **10 CONCURSO DE DEPORTE**

Primeramente las muchachas y después los hombres deben estar formados en una línea y se debe contar " a la una, a las dos y a las tres" para empezar a brincar hacia atrás y el que brinque a más distancia será premiado. Después se organiza una carrera en la que se necesita correr en un pie. (Si los dos pies tocan el suelo, están descalificados). Premiar a la persona que gane. Finalmente ponga las cajas o trastes una dentro de la otra, asignando cinco puntos al que esté en el centro, tres al que esté en medio y un punto al de afuera (ver ilustración). De una distancia determinada cada persona puede tirar cinco monedas y alguien apuntará los puntos que ganen. Los ganadores recibirán premios.

**HOJA A**  
**EXAMEN DE INTELIGENCIA**

Nombre: \_\_\_\_\_

**INSTRUCCIONES:** Lee todas las instrucciones cuidadosamente. La calificación que recibas determinará tu futuro. Dueños, empleadores y universidades consideran las calificaciones de este examen las más importantes para dar empleos y permitieron a los alumnos entrar en las mejores universidades. Hay que leer cada pregunta dos veces para asegurarte que entiendes la pregunta. Hay que leer todas las preguntas antes de contestar en tu hoja. No contestes aprisa, porque esto es muy importante para tu futuro. Leer bien y seguir las instrucciones es la llave para tu futuro.


1. Pon tu nombre completo en la línea de arriba.
2. Pon el nombre completo de tu papá arriba de las palabras “EXAMEN DE INTELIGENCIA”, encerrando en un círculo el apellido materno de tu papá.
3. Pon tu código postal en el margen superior izquierdo. Debajo de esto escribe el total de tu código postal multiplicado por siete.
4. Pon un rectángulo alrededor del número de esta pregunta.
5. Pon un rectángulo alrededor del número de naves que tenía Cristóbal Colón en su primer viaje al nuevo mundo.
6. Subraya la palabra LEER cada vez que aparezca en las instrucciones.
7. Pon la palabra GENIO después de tu nombre.
8. Pon un cuadrado de lados iguales alrededor de la palabra TODAS cada vez que aparezca en las instrucciones.
9. Debajo de la pregunta final escribe “Soy sobresaliente por mi inteligencia superior”
10. Pon un círculo alrededor de los números 11-14 y escribe la suma de estos números encima de la palabra INSTRUCCIONES del número catorce.
11. Pon el número igual a la suma del número total de palabras de la pregunta N° 12, debajo de las palabras “EXAMEN DE INTELIGENCIA.” (Hay que asignar un valor numérico a cada letra del alfabeto: A=1, B=2, C=3, Ch=4, etc. Y sumar las letras.
12. Pon comillas alrededor de la palabra “Futuro” cada vez que aparezca en las instrucciones.
13. Pon un octágono pequeño en frente de la palabra “antes” en las instrucciones.
14. Lee de nuevo las instrucciones cuidadosamente. Contesta únicamente la pregunta N° 1 y si no tienes nada más escrito en tu hoja ni ninguna marca, eres muy inteligente.

No te rías ni avises a los demás de la trampa. Permite a los demás terminar su examen mientras tú te sientes ¡superior!

## HOJA B

### ROMPECABEZAS “EL CUADRO VACIO”

**INSTRUCCIONES:** Haga copias de este “cuadro vacío” una para cada equipo de cinco. Corte la hoja en los pedazos indicados QUITANDO EL CUADRITO NEGRO porque el centro debe estar vacío. Ponga los pedazos en un sobre. Haga la mismo con cada sobre hasta que tenga uno por cada equipo de seis personas. Se necesitan dos copias de la HOJA B extras (no recortadas) para que el líder las guarde.




**HOJA C**

**DESAFÍO A LA CREATIVIDAD**

**INSTRUCCIONES:** Haz una obra de arte, a partir de este garabato







**CERTIFICADO DE MERITO**

OTORGADO A \_\_\_\_\_

POR EXCELENCIA EN \_\_\_\_\_

\_\_\_\_\_

FIRMA \_\_\_\_\_



## DRAMA

### ESCENA 1: UN PROGRAMA DE TELEVISIÓN.

**Maestro de Ceremonias:** “Bienvenidos” otra vez al ENCUENTRO CON CAMPEONES. Como siempre les presentaremos a personas sobresalientes que saben cómo ser un ganador o una ganadora. Primeramente le presentamos a Lolita Lara López, que no solamente ganó el concurso de Señorita México, sino también el concurso de Miss Mundo. Ella es la mujer más bella del mundo y también la más talentosa. Lolita, ¿A qué atribuyes tu éxito?

**Lolita:** Soy una persona muy disciplinada y tenaz. Si tengo que hacer aerobics todos los días o ensayar piano o arreglar mi cabello, lo hago lo mejor posible y con muchas ganas.

**Maestro de Ceremonias:** ¿Y tienes novio?

**Lolita:** Sí, se llama Enrique.

**Maestro de Ceremonias:** ¿Cómo se siente él saliendo con la mujer más hermosa del mundo?

**Lolita:** Somos como todos los demás novios, muy enamorados y contentos.

**Maestro de Ceremonias:** Ahora presentaremos a otro campeón, el famoso jugador de tenis de Argentina, Joel Rodríguez Carrasco. El ganó dos medallas de oro en los juegos olímpicos. Joel, bienvenido. ¿Cuál es el secreto de tu éxito?

**Joel:** Nunca me doy por vencido. Cuando tengo mucha presión y todos me dicen que voy a perder, esto es un gran desafío para mí y hago lo imposible para ganar.

**Maestro de Ceremonias:** Ahora me da un gran placer presentarles a la mujer más inteligente del mundo. En el concurso de nivel internacional, la persona con el coeficiente intelectual más alto corresponde a una mujer. Damas y caballeros un aplauso fuerte para Carmen Cárdenas de Madrid. Carmen, ¿estudiaste para el examen de inteligencia que tomaste en París?

**Carmen:** No tanto. Más bien dicho, he estudiado toda mi vida. Mi papá es médico y profesor de medicina. Desde que puedo recordar él me ha enseñado acerca de las diversas ciencias.

**Maestro de Ceremonias:** He oído que más que estudiar, amas a los gatos. ¿Cuántos gatos tienes?

**Carmen:** Tengo seis gatos y cinco gatas. Siempre cuando pienso en regalar uno o dos no puedo hacerlo. Los amo demasiado.

**Maestro de Ceremonias:** Y finalmente tenemos al campeón mexicano en ajedrez, Carlos Núñez. Carlos, ¿Te gusta ser campeón?

**Carlos:** Sí, me gusta ser campeón, pero cada vez que juego me siento muy presionado para ganar.

**Maestro de Ceremonias:** ¿Hay algo que te gustaría más que jugar ajedrez?

**Carlos:** Sí, me gustaría tocar la guitarra. Estoy estudiando música en la universidad.

**EXPLOSIÓN, RUIDO, APAGUE LA LUZ Y TODO SE CAE.**

**Narrador:** Damas y caballeros, aquí en la estación KYPT lamentamos anunciar que hubo una explosión en el auditorio y no tenemos informa-

ción de lo que está pasando allí. Continuamos con unas caricaturas.

## **ESCENA 2: EN LA OFICINA DEL DOCTOR**

(Doctor detrás de su escritorio, y los demás sentados en sillas.)

**Narrador:** Cuatro meses después.

**Doctor:** Pedí que les trajeran a todos aquí a la oficina porque quiero platicar seriamente con todos ustedes al mismo tiempo. Como saben, muchos murieron por la explosión en el auditorio, y muchos más como ustedes sufrieron heridas muy graves. Ya se han recuperado de sus heridas y muchas otras cosas, pero la viga de hierro que cayó en las piernas de ustedes les hizo muchísimo daño. Hemos hecho todo lo posible para ayudarles médicamente. A pesar de todo, lamento anunciar que ustedes cuatro quedarán paralíticos por el resto de sus vidas. Con sillas de ruedas modernas y vehículos equipados para sillas de ruedas podrán vivir una vida activa y pueden hacer muchas cosas normales.

**Lolita:** ¡No puede ser! Soy Miss Mundo. Las sillas de ruedas no me gustan. No voy a sentarme en una. Voy a usar minifalda para que todos puedan ver mis piernas bonitas.

**Doctor:** Entiendo cómo te sientes pero sin una silla de ruedas nunca podrás hacer nada sola.

**Joel:** ¡Soy deportista! Nunca me doy por vencido. Soy fuerte. Con ejercicios voy a aprender a cami-

nar y correr otra vez. No quiero que nadie me diga que es imposible que camine otra vez. Si no puedo jugar tenis, mi vida no vale la pena.


**Doctor:** Sé que es tan difícil para ti aceptar la realidad, pero no puedo darte una falsa esperanza. Los nervios nunca responderán.

**Carmen:** Voy con otro doctor. Usted no sabe nada. Mi tratamiento en este hospital muestra su falta de conocimientos de los avances más modernos en la medicina. He estudiado mucho y sé que existe medicina que me ayudará. Para mí, usar una silla de ruedas será admitir la derrota.

**Doctor:** Otra vez no puedo darte falsas esperanzas. Este tipo de medicinas no existe.

**Carlos:** ¿Dónde puedo encontrar una silla de ruedas moderna? Mejor aprendo a adaptarme a una vida diferente. Aunque no pueda caminar, hay muchas otras cosas que puedo hacer. Sí, voy a necesitar depender siempre de mi silla de ruedas, pero puedo ser feliz y continuar mi vida.

**Narrador:** El negar que tengamos debilidades y por esto rechazar las medidas que nos ayudarán no es sabio. Parece imposible que alguien no aceptará la ayuda que tanto necesita. En el área espiritual pasa con mucha frecuencia. Aun que parece imposible, muchas personas prefieren tratar de salvarse a sí mismas, en vez de aceptar a Cristo como su Salvador.



## PLÁTICA

### TÚ ESTÁS HECHO POR DIOS

#### NO FUIMOS HECHOS PARA SER AUTOSUFICIENTES

Existe un orgullo en todos nosotros: Nos gusta la idea de que somos autosuficientes y que podemos hacer todo. Por esto todas las religiones que dicen que pueden ganar el cielo o el paraíso por tocar puertas o por meditar o descubrir “el dios” en ti o vivir una buena vida son muy populares. Como las personas del drama, muchachos como nosotros batallamos en conformarnos con quienes somos. Hay personas que dicen que la idea de Dios es una muleta que necesitamos. Otros dicen que no existe el pecado y que ellos no necesitan perdón. Prefieren confiar en el potencial humano. Esta actitud es igual a que un minusválido se niegue a usar una silla de ruedas.

#### LA BIBLIA NOS ENSEÑA QUÉ ES UN SER HUMANO

La Biblia nos enseña que somos hechos a la imagen de Dios, porque como Él tenemos personalidad, inteligencia, habilidad de hablar, voluntad, emociones, creatividad y moralidad. Es muy fácil darnos cuenta de que los humanos tenemos una dimensión diferente que los animales. Tu perro no alaba a Dios con entendimiento, y una vaca no puede quejarse acerca del precio de la leche. Un gato no puede aprender a usar la computadora y no se siente culpable por comerse un ratoncito o robar pescado de la mesa. El ser humano es capaz de hacer muchas cosas. Esta noche hemos visto que todos nosotros tenemos muchos talentos y habilidades. Hay personas que hicieron grandes inventos, como la televisión, naves del espacio, la computadora, el sonograma, las montañas rusas y mucho más! La creatividad humana se refleja en la música, obras de

arte, dramas, literatura y poesía. Pero no somos divinos ni partes de Dios mismo. Él está hecho de material diferente al de nosotros. Él nos creó buenos, pero por la caída de Adán y Eva, todos nacimos con la tendencia a pecar y todos hemos pecado. Por caer en pecado, la imagen de Dios en nosotros ha sido distorsionada. Hemos usado la libertad que Dios nos ha dado para tratar de romper el plan de Dios para tratar de ser independientes de Dios. Hemos perdido la habilidad de conocernos a nosotros mismos y saber qué es lo que más necesitamos. Por esto necesitamos un salvador que puede perdonar nuestros pecados y restaurarnos a la perfección humana que tuvimos antes de la caída en el Huerto del Edén. Pero todo empieza en reconocer que como humanos hay cosas que podemos hacer y otras cosas que no podemos hacer.

#### AL ENTENDER QUÉ ES UN SER HUMANO

Hay tantas personas que se burlan del cristianismo diciendo: “No soy un miserable pecador sin recursos para no poder hacer mi propio destino. Yo tengo un potencial tremendo y si hay un cielo puedo ganarlo con mis propias fuerzas” Es importante saber que al decir “Necesito un Salvador porque no soy capaz de hacer nada para salvar mi alma,” no significa que no tengo valor y habilidades como humano. ¡Cristo me amó tanto que murió en la cruz por mí! Esto me da muchísimo valor. También Cristo murió por ti y te ve como una persona preciosa ante Sus ojos. Pero cada vez que esperamos algo imposible de algo o alguien hay desilusión y fracaso. Un niño listo y creativo puede llorar porque no puede volar, pero no es un niño malo o incapaz. Solamente está tratando de hacer algo para lo cual no fue hecho. Un carro o una bicicleta pueden funcionar a la perfección hasta que intentes cruzar un río sin un

puede. No están hechos para flotar. La computadora sin electricidad o el tren sin motor tendrán problemas fuertes. El humano fue hecho un ser dependiente de Dios. Es un hecho que no podemos respirar ni una vez sin el Señor. Pero por la libertad que Él nos ha dado, podemos lograr muchas cosas sin ser conscientes de nuestra dependencia a Él. Hay personas que cantan como ángeles, personas inteligentísimas, personas con una creatividad increíble, y personas muy amables que nunca piensan en Dios. Hay deportistas, científicos y políticos que no conocen a Dios, que hacen cosas casi imposibles, pero nadie puede ganar el cielo por sus propias fuerzas. No fuimos diseñados con esa habilidad.

### **FUIMOS HECHOS PARA RECIBIR LA SALVACIÓN DE DIOS**

Fuimos hechos para depender de Dios. La tentación del diablo en el Huerto del Edén era comer del fruto que supuestamente los hiciera tan sabios como Dios, capaces de hacer sus propias decisiones sin consultar al Señor. Y realmente si podemos hacer lo que queramos. Dios respeta tanto la libertad del hombre que Él mismo le da respiración a la persona que maldice al Señor. Podemos hacer lo que queramos sin to-

mar en cuenta los mandamientos del Todopoderoso. Pero hay un dicho que nos dice: "Si haces lo que quieres, vendrá el día en que no quieras que te hacer." Y respecto a ganar el cielo, ningún ser humano puede hacer absolutamente nada. Si Dios permite pecado en el cielo, pasará lo mismo que en la tierra y nadie es perfecto. Todos somos pecadores y la Biblia nos enseña que no podemos quitarnos nuestro pecado. Tratar de ocultar todo lo malo con obras buenas sería como poner flores y dulces encima de la basura esperando que la buena influencia de las flores y los dulces transformaran lo malo en bueno. No se puede ocultar el pecado. "El que encubre sus pecados no prosperará, mas el que los confiesa y se aparta alcanzará misericordia." Nos dice Proverbios 28.13 No se puede ocultar el pecado. Pero Cristo murió para quitar nuestros pecados. I Juan 1.7 dice: "La sangre de Jesucristo su Hijo nos limpia de todo pecado." Pero es necesario recibir a Jesucristo personalmente como Salvador de pecado. Juan 1.12 nos asegura "Mas a todos los que le recibieron, a los que creen en su nombre, les dio potestad de ser hechos hijos de Dios." Los invito a cada persona que no ha aceptado a Cristo a recibirlo en su corazón y recibir el perdón de pecado ahora.

**HOJA E**

Nombre de una muchacha y descripción

Nombre de un muchacho y descripción

¿Dónde se conocieron?

¿Por qué se enamoraron?

¿Qué dijo él y qué contestó ella?

¿Cuál fue el resultado y qué piensan los demás de esto?