


materialjuvenil.com



Recursos para
enseñar y edificar a
jóvenes

EJEMPLAR
de materiales disponibles
Guía de
PLAN DE ENSEÑANZA

TODO ES GRATIS

materialjuvenil.com



RECURSOS EN ESPAÑOL PARA ENSEÑAR A JOVENES

GRATIS

LIBROS ELECTRÓNICOS DRAMAS

FIESTAS EVANGELISTICAS AUDIOS

**LECCIONES BASADAS EN APRENDER
VERSÍCULOS**

**CONCURSOS BÍBLICOS ENTRE EQUIPOS
SOBRE PASAJES QUE HAN ESTUDIO**

**LA MAYORÍA (25) DE LAS LECCIONES TIENEN
OCHO COMPONENTES**

- (1) INTRODUCCIÓN - PARA
DESPERTAR INTERÉS EN EL TEMA.**
- (2) PLÁTICA - EN AUDIO Y POR
ESCRITO CON UNA HOA DE
TRABAJO - SINTONIZA**
- (3) PREGUNTAS PARA DISCUSIÓN**
- (4) REPASO EN EQUIPO**
- (5) JUEGO O ACTIVIDAD DE
APRENDIZAJE**
- (6) HOJA DE STUDIO BÍBLICO**
- (7) JUEGO O ACTIVIDAD PARA
MEMORIZAR UN VERSICULO**

**(Es posible usar todos siguiendo las Instrucciones
para Líder o escoger solamente algunos.)**

**ESTE GUIA EXPLICA COMO USAR LOS
VEINTICINCO LECCIONES CON PLÁTICAS.**



**LECCIONES CON OCHO
COMPONENTES INCLUYENDO
PLÁTICAS Y AUDIOS**



LECCIONES CON AUDIO Y PLATICAS

TEMAS DOCTRINALES

¿Evolución o Dios Creador? I

¿Evolución o Dios Creador? II

Los atributos de Dios mostrados en el diseño de la creación.

¿Quién es Jesús?

El Espíritu Santo

¿Quién soy yo?

Que enseña la Biblia acerca de que es el hermano.

Curso de Evangelismo

El cielo, el infierno, la cruz y la doctrina de salvación, además un entrenamiento sobre como evangelizar.

¿Por qué debo creer lo que dice la Biblia?

Contestando las preguntas más importantes de la vida

Autoridad espiritual, comunicación con Dios, como llegar al cielo y el papel de Jesucristo.

Ganando la carrera I

Ganando la carrera II

Perfecto para discipular nuevos creyentes. Certeza de tu salvación, oración, estudio de la Biblia, la importancia de la iglesia local, venciendo la tentación, perseverancia, tomando decisiones sabias y compartiendo el evangelio.

Una amistad con Dios – La oración.

Los últimos días.

TEMAS DE ASPECTOS PRACTICOS DE LA VIDA CRISTIANA

Crecimiento Radical

La importancia de pasar tiempo a solas con Dios

Como vencer la tentación

La mirada de fe

Muriendo para vivir

El gran enigma de que muriendo a todos tus deseos y sueños para someterte completamente a la voluntad de Dios te dará felicidad y vida abundante.

El Llamado

El Amor

1ª Corintios 13

Actitudes Juveniles

La Rebelión

El joven y sus amigos

¿Noviazgo o fracaso?

Un noviazgo que honra a Dios

Cuando la Biblia contradice la cultura

Tú y tu dinero

MATANDO LA MENTIRA



LA COSECHA DE LAS MENTIRAS

MOTIVACIÓN

8 - 10 minutos

1

INTRODUCIENDO EL TEMA CON UN DRAMA

Propósito: Que los alumnos se den cuenta que cada mentira causa que pierdan el respeto de otros.

Preparación: Antes del día de la clase:

1. Prepare seis copias del DRAMA INTRODUCCIÓN LECCIÓN 1.
2. Consiga actores: Beto, Lalo, Papá, Narrador, hermanito y Mamá.
3. Prepare el escenario de “la calle” con una “puerta” que llega a una sala que tiene sofá sillas y “una televisión”.
4. Ensayen bien el drama.

Poniéndolo en Acción: Presente el drama.



LA COSECHA DE LAS MENTIRAS

ESCENA “LA CALLE” AL LADO DE LA PUERTA Y AL OTRO LADO “UNA SALA” CON SOFÁ, “UNA TELEVISIÓN” Y SILLAS.

PARADOS EN LA CALLE ENFRENTA DE LA CASA

Beto: ¿Recibiste una invitación a la “fiesta de locura” que Jaime está planeando por su cumpleaños? Después de jugar básquetbol en el parque desde las 2:00 hasta las 6:00 de la mañana vamos a su casa por menudo y pastel. ¿Vas a la fiesta?

Lalo: Jaime es el muchacho más popular en nuestra escuela. No puedo faltar a su fiesta, pero mis papás no van a darme permiso. Si ellos no conocen personalmente a los padres de la persona que hace la fiesta, no puedo asistir. Punto. Mi papá es demasiado estricto. Si desobedezco no podré salir por tres semanas.

Beto: Hay que ver la manera de irnos. Dudo que mi mamá vaya a pensar que jugar en la noche sea buena idea. Pero es la mejor cancha en toda la ciudad y los que viven ahí son muy unidos y no permiten que vengan de otras colonias a jugar en su cancha. Esta idea es maravillosa. Será la fiesta que nunca olvidaremos - es algo diferente y muy padre. Mi mamá necesita pasar la noche con mi tía enferma y cuidarla hasta mediodía. Si yo le pido que te quedes en la noche conmigo, podemos salir por la ventana de mi recámara y mi mamá nunca lo va a saber.

Lalo: Si no puedo pasar la noche contigo, no hay esperanzas para mí. El tener la recámara en el segundo piso y compartirla con un hermano tiene sus desventajas.

Beto: Tu papá está en la sala. Vámonos.

ENTRAN EN LA SALA, DONDE EL PAPÁ ESTÁ LEYENDO EL PERIÓDICO.

Papá: VIÉNDOSLES ÉL DETRÁS DE SU PERIÓDICO. Buenas tardes.

Beto: Buenas tardes, Señor Núñez

Lalo: ¡Hola papá! ¿Puedo pasar la noche este viernes en la casa de Beto?

Papá: Debe ser otra noche porque a las 9:00 vamos con tu tío para reparar la cocina de la casa de tu abuelita. Vamos a trabajar duro todo el día y quiero que duermas bien la noche anterior. Ustedes son capaces de jugar Nintendo Wii hasta las dos de la mañana.

Lalo: Pero necesitamos presentar nuestro proyecto para la escuela el lunes; el sábado voy a trabajar contigo y el domingo estamos invitados a la casa de los Rodríguez y no puedo faltar.

Si empezamos a las tres de la tarde podemos terminar a las 10:00 y dormir bien. Antes de las 9:00 estaré aquí.

Papá: Mejor que Beto se quede aquí para asegurarme de que están trabajando bien.

Lalo: Pero es que necesitamos hacer un modelo del coliseo para la historia mundial y tú sabes que a mamá le gusta tener todo limpio. Esto llevará horas y la mesa estará hecha un desastre.

Beto: Además yo tengo cartulinas y mi mamá tiene un resistol muy bueno.

Papá: Pues, si estás aquí a tiempo listo para trabajar y además traes el coliseo para que yo pueda verlo.

Lalo: Si puedes verlo, pero el lunes; Beto necesita llevarlo a casa de Chago para que el Partenón que están haciendo Diego y Edgar no lo hagan más grande de lo que debe ser.

Beto: Permitiendo a Lalo pasar la noche conmigo será como una inversión para su educación.

Papá: Pues, sí, puedes pasar la noche con Beto, pero hay que estar a tiempo mañana.

Lalo: No te preocupes. Estaré a tiempo.

Narrador: Rápidamente Lalo agarró un papel de cumpleaños de los cuatro que había comprado su mamá y envolvió el juego que le regaló su abuelita. Pasó el tiempo en la casa de Beto jugando Nintendo Wii hasta la media noche. En silencio salieron por la ventana con el regalo que iban a dar entre los dos. Caminaron dos kilómetros y llegaron antes que los demás. Disfrutaron mucho la fiesta y salieron a las 8:00 corriendo para llegar a la casa de Lalo a tiempo. Lalo sí, trabajó todo el día y volteaba su cabeza cuando bostezaba. Cuando regresaron su mamá le sirvió a cada uno su plato con tacos.

LOS DOS SE SIENTAN ENFRENTA DE LA TELEVISIÓN CON SUS PLATOS DE TACOS: ENTRA EL HERMANITO

Hermanito: ¿Dónde está el juego nuevo que te regaló nuestra abuelita?

Lalo: Lo presté a Santiago.

ENTRA MAMA

Mamá: ¿Sabes algo acerca de una hoja de papel para envolver un regalo de cumpleaños?

Lalo: No.

Mamá: Estaba segura de que compré cuatro hojas y sólo hay tres. ¡Y necesito envolver el regalo de Raulito para mañana! Y ahora está cerrada la papelería.

EL PAPÁ PRENDE LA TELE

Voz de la televisión: Y ya tenemos el video de la fiesta creativa que ganó el premio de esta semana. Era la fiesta de Jaime López quien está en tercero de secundaria. Él invitó a sus amigos para jugar básquetbol de las 2:00 hasta las 6:00 de la mañana y después a su casa para comer menudo y pastel. Tengo entendido que a otras horas los jóvenes de la colonia ni permiten jugar a otras personas, ¿verdad?

Mamá: ¡Lalo! ¡Lalo estás en la tele! ¡Mira!

Papá: Ya entiendo todo. Fuiste a la casa de Beto para asistir a la fiesta y mentiste acerca del proyecto para la escuela.

Hermanito: El juego de nuestra abuelita era el regalo que llevaste, ¿verdad? Por eso yo no podía encontrarlo.

Mamá: Y el papel que desapareció lo usaste para envolverlo, ¿Verdad?

Papá: No puedo creer que mi hijo pueda mentir tanto. ¿Sabes cuantas mentiras dijiste? Uno – necesitamos hacer un modelo del coliseo, dos – necesitamos entregarlo el lunes, tres – Beto y yo necesitamos llevarlo a casa de Chago, cuatro – el juego está en la casa de Santiago y cinco – no has visto el papel que robaste de tu mamá. Tomará mucho tiempo hasta que pueda confiar nuevamente en ti.

Mamá: No puedo creer que la mamá de Beto les haya permitido a ustedes ir a la fiesta.

Lalo: Salimos sin permiso.

Papá: Por lo menos ya empezaste a decir la verdad.

“Ejemplos de otras lecciones”

“Ejemplos de otras lecciones”

CÓMO VENCER LA TENTACIÓN

LECCIÓN IV



Instrucciones
para
líderes

HUELE MAL EL PECADO
QUE NO CONFESASTE

MOTIVACIÓN
5 -7 Minutos

1 INTRODUCIENDO EL TEMA CON UNA LECCIÓN OBJETIVA

Propósito: Que aprendan la importancia de confesar el pecado de inmediato.

Preparación: Antes del día de la clase:

Deje basura en un bote chico hasta que huela muy feo. Tápela muy bien con plástico y cinta para que no se note que huele. Encuentre una caja para traerla o envuélvala en periódico para que nadie tenga idea de que es.

Poniéndolo en acción:

1. Explique a los alumnos que usted ha traído algo que representa un asunto no resuelto. Invítelos a que digan qué es.
2. Ponga el bote de basura en una mesita o en el piso y quite el plástico de encima de él. Pregunte “¿Qué asunto no resuelto terminará como esta basura?”.

EXPLIQUE LO SIGUIENTE:

3. El pecado es como basura. Hay que quitarla de inmediato.
4. Entre más tiempo se queda el pecado, - como la basura - más esparce su mugre y requiere mayor esfuerzo en limpiar todo. Sí, es cierto que la sangre de Jesucristo nos limpia de todo pecado, pero es nuestra responsabilidad pedir perdón a los que hemos ofendido y hacer restitución. Y es una ofensa decir a alguien una mentira.

5. Vamos a usar un ejemplo: Si cuentas una mentira diciendo que fuiste al grupo de jóvenes, cuando en realidad saliste con un/a inconverso/a del sexo opuesto, sería posible confesarlo todo a tus papás y decidir obedecerles y no salir con la persona otra vez, o bien, puedes tapar una mentira con otras y decepción tras decepción, hasta que arrepentirse requiere que confieses muchas mentiras a muchas personas y que cortes con la persona que amas.

Entre más tiempo persistas en un pecado, más te costará arrepentirte.

6. Cuando piensas en pecar, recuerda este bote de basura. Puedes salvarte de mucho dolor, mucha lata y muchos problemas con otros si no pecas. Además, pecar es decir a Jesús: “No te amo” porque Cristo mismo dijo: “Si me amáis guardad mis mandamientos”. Pero es aún peor pecar y no pedir perdón a la Persona que murió por ti.

7. Si pecas, arregla cuentas con Dios y con los demás de inmediato. Vamos a aprender más cómo hacer esto.

“Ejemplos de otras Lecciones”

GANANDO LA CARRERA I

LECCIÓN IV



TU FAMILIA ESPIRITUAL

MOTIVACIÓN

5-7 minutos

1

INTRODUCIENDO EL TEMA CON UNA LECCIÓN OBJETIVA

● **Propósito:** Ilustrar cómo cada cristiano tiene necesidad de los demás cristianos.

● **Preparación:** Antes del día de la clase:

1. Consiga cuatro vendas - dos para tapar los ojos y dos para tapar la boca y cuatro cordones - dos para amarrar las muñecas y dos para amarrar las piernas. Consiga unos treinta papelitos de color rojo - u otro color llamativo.

2. Consiga unos veinte palitos - ramas de árbol, lápices, palitos de helados o lo que sea.

● **Poniéndolo en acción:**

LECCIÓN OBJETIVA I

1. Consiga cuatro voluntarios.

a. A dos de ellos amárrele sus muñecas y sus tobillos.

b. A los otros dos véndele sus ojos y sus bocas.

2. Eche los papelitos rojos en todas partes del cuarto.

3. Dé a los cuatro instrucciones que recojan todos los papelitos y que los cuenten anunciando al grupo el número de papelitos que encontraron. (Obviamente será necesario para ellos trabajar en equipos para cumplir la tarea).

4. PREGUNTAS PARA PLATICAR. (Si toma demasiado tiempo cumplir con la tarea es posible empezar las preguntas antes de que terminen.)

1. ¿Hubiera sido posible para una de estas personas (diga el nombre) cumplir con la tarea solo? ¿Por

qué era necesario trabajar juntos?

2. ¿Es posible para un cristiano solo hacer todas las cosas que Dios quiere que hagamos? ¿Por qué somos todos necesarios en el cuerpo de Cristo? ¿Por qué necesitamos unos de otros?

LECCIÓN OBJETIVA II

1. Saque un palito. Pida que alguien venga al frente. Déle el palito para romperlo. (y será fácil hacerlo)

2. Saque el resto de los palitos. escoja un “voluntario” muy muscular para tratar de romper todos los palitos juntos. (Será imposible)

3. PREGUNTAS PARA PLATICAR

1. ¿Qué nos enseñan los palitos acerca de la necesidad de estar en contacto con otros cristianos y del peligro de andar solo?

2. ¿Cuál será la estrategia del diablo en cuanto a los cristianos y su relación con la iglesia?

LEAN JUNTOS II CORINTIOS 12:12-27

“Ejemplos de otras Lecciones”

CÓMO VENCER LA TENTACIÓN

LECCIÓN I



LA TENTACIÓN; TAN ANTIGUA COMO EVA,
TAN MODERNA COMO EL INTERNET

MOTIVACIÓN

5-7 Minutos



INTRODUCIENDO EL TEMA CON UNA LECCIÓN OBJETIVA

Propósito: Que los jóvenes aprendan que:

1. Es posible apagar la tentación.
2. Es necesario evitar la posibilidad de tentación cuando es posible hacerlo.
3. La tentación puede servir para hacerte más fuerte.

Preparación: Traiga un paquete de cerillos, una vela, una bolsa de papeles hechos bolita (Tipo pelotas), y algún objeto de barro todavía no horneado. (Opcional: un niño de tres años y un globo o juguete para él).

Poniéndolo en acción:

1. Pregunte: ¿Es bueno o malo el fuego? Si contestan que es bueno, platique acerca de grandes incendios de bosques y edificios destruidos, etc. Si dicen que es malo, pregúnteles si les gustan los frijoles crudos o la casa fría.
2. Saque los cerillos y la bolsa de papelitos. Aparente que va a prender el cerillo y deje que el papel se empiece a quemar sin prestarle atención al fuego. Si no hay reacciones pregunte acerca del peligro del fuego no controlado. Llame al niño diciendo que tiene un juguete para él, pero primero entréguele los cerillos y el papel. Y antes que haya un problema, retíreselos y déle el globo o el juguete.

Explicación: La tentación es algo que se puede evitar. No debes jugar con ella porque es muy peligrosa. Es como un fuego fuera de control. Dios nos permite a nosotros tentaciones controladas para cumplir sus propósitos, pero las tentaciones que buscamos o que experimentamos por pecar y salir de la protección de Dios son las que nos pueden ocasionar un desastre.

A veces caemos por el orgullo de pensar que ya somos tan fuertes que podemos entrar en ministerios para los cuales no estamos preparados.

3. Con un fósforo prenda una vela. Si es posible, apague la luz y pregunte: “¿Qué propósito tiene esta vela?”.

Explicación: En este sentir, la tentación es como un fuego. En su luz podemos ver nuestras debilidades y correr a Cristo, para que Él nos de fortaleza. Por ejemplo, no sabes cómo vas a reaccionar si se te presenta la oportunidad perfecta para robar mucho dinero o vengar a un enemigo con la seguridad de que nadie puede descubrirte, hasta que llega la tentación. La tentación revela lo que está en tu corazón, para que puedas memorizar Escrituras que te ayudarán a vencer las tentaciones en esta área y así puedas edificar muros de protección para no pecar.

4. Saque un objeto de barro no horneado. Explique que fácilmente puede quebrarse porque no está horneado. Sin embargo, si pasa por el fuego será mucho más fuerte. La tentación hace lo mismo con nosotros. Cada victoria nos hace más capaces de ganar otra victoria en la misma área. La persona muy consentida y mimada es muy débil, pero la persona que ha aprendido a pelear y ganar, cada día se hace más fuerte. Vamos a aprender a usar la tentación para hacernos cristianos fuertes.



LA COSECHA DE LAS MENTIRAS

NOTA: Plática 1 en pagina 64-69

LECCIÓN PRESENTADA DE LA BIBLIA 15 – 20 Minutos

2 ESCUCHANDO LA PLÁTICA EN AUDIO USANDO LA HOJA “SINTONIZA”

Propósito: Que los alumnos aprendan qué tan malas son las consecuencias de las mentiras.

Preparación: Antes del día de la clase:

1. Prepare copias de la hoja SINTONIZA LECCIÓN I no resuelto para cada alumno y consiga lápices.
2. Tenga la grabadora lista con el audio preparado para comenzar con la plática uno.
Sugerencia: Escuche usted el audio mientras contesta una hoja de SINTONIZA LECCIÓN I antes de la clase, para que conozca el contenido del mensaje antes de presentarlo a los alumnos.

Poniéndolo en acción:

1. Reparta las hojas SINTONIZA LECCIÓN I y los lápices. Pida a los alumnos que pongan sus nombres en las hojas.
2. Ellos deben llenar los espacios mientras escuchan. Si lo considera necesario, ponga el audio dos veces.
3. Recoja todas las hojas rápidamente revolviéndolas. Permita que un joven escoja una, dos o tres hojas y si están contestadas y su dueño ha puesto atención en la clase, premie a los dueños con galletas, papitas etc. Regrese las hojas de inmediato

Si usted prefiere predicar el mensaje, se encuentran las pláticas uno a cuatro por escrito al fin de la LECCIÓN CUATRO, en páginas 64 a 84. La información usada en las hojas de trabajo SINTONIZA está subrayada para que usted pueda aplicarla y después poner a los alumnos en grupitos para el repaso PON TU CABEZA A TRABAJAR.

Hay dos posibilidades:

1. a) Predique todo el mensaje.
b) Reparta las hojas SINTONIZA y lápices.
c) Lea a los alumnos sólo lo que esta subrayado mientras los alumnos llenan las hojas SINTONIZA.
d) Ponga a los alumnos en grupitos para llenar las hojas PON TU CABEZA A TRABAJAR

2. Predique la plática deteniéndose cada vez que hay algo subrayado para leerlo y hablar con sus oyentes con preguntas, dándoles la oportunidad de opinar o preguntar algo. (Si brinca algo, siempre es posible regresar). Después ponga a los alumnos en grupitos para llenar las hojas PON TU CABEZA A TRABAJAR.

POR FAVOR CONSIDERE LA IMPORTANCIA DE REFORZAR CADA ENSEÑANZA PARA QUE LOS ALUMNOS REALMENTE APRENDAN MÁS.

1.- El porcentaje que una persona retiene por escuchar una plática es relativamente bajo.

2.- Si los alumnos oyen, y además leen en una hoja los puntos importantes mientras llenan espacios en blanco y repasan otra vez los puntos principales, van a retener mucho más.

3.- ¿Es posible que los alumnos piensen que lo que aprenden en la iglesia es menos importante que lo que aprenden en la escuela porque nunca hay repasos o exámenes?

4.- ¿Es posible que muchas veces los valores e ideas de la escuela influyan más en sus vidas que los de la iglesia porque no aplicamos las técnicas comprobadas para retener información? (Obviamente lo que transmitimos en la iglesia es mucho más que doctrinas y principios Bíblicos; sin embargo ellos necesitan una fundación muy importante).



LA COCECHA DE LAS MENTIRAS

Pedro se sentía desesperado. La vida le parecía imposible con su sueldo tan bajo. Cada trabajo mejor pagado tenía la prepa como requisito, ¿Por qué había perdido su oportunidad de estudiar? Pues era más fácil juntarse con sus amigos e irse de pinta en vez de asistir a las clases. Cuando empezaba a trabajar, él podía gastar todo en sí mismo porque su mamá tenía un empleo bueno. Pero cuando ella se enfermó, él necesitaba ser responsable de los gastos de la casa. Era algo pesado.

Pedro nunca conoció a su padre. Después de la muerte de sus abuelos, vivía con su mamá en una casa pequeña que cada día se veía más descuidada porque no alcanzaba para las reparaciones. De su mamá aprendió a comprar buena ropa de segunda, y aparentar que su situación económica era mejor que la realidad. Cuando sus amigos le deban aventones, se bajaba en la esquina, en frente de una casa grande y bonita. Si no tenía el dinero para ir a un lado con sus amigos, inventaba un pretexto o una emergencia.

Pero un día, vio un drama impactante en el parque con una explicación clara del evangelio. Cuando hicieron la invitación para aceptar a Cristo, él respondió. Jóvenes muy amables lo invitaron a su iglesia. Pedro, por primera vez en su vida se sintió perdonado y aceptado. Aprendió mucho de las predicaciones, leía la Biblia y andaba con los jóvenes de la iglesia. Su vida ya tenía propósito y chispa. Aún su jefe comentó que hacía mejor su trabajo. Además, estaba enamorándose de Priscila y parecía que ella sentía lo mismo por él.

Pero esto presentaba un gran dilema. Pedro nunca ha invitado a nadie a su casa. Cuando los amigos de la iglesia le daban aventones todavía se bajaba enfrente de la

casa de la esquina. Nunca platicaba de su trabajo como un obrero en una fábrica. Nadie en la iglesia sospechaba de sus circunstancias tan humildes.

Por tres meses el pastor pidió la ayuda de los jóvenes cada sábado para terminar otro cuarto que estaba añadiendo a la iglesia. Pedro no faltó a trabajar. El hecho que Priscila estuviera allí y hubiera oportunidad de charlar con ella le motivaba a trabajar con todas sus fuerzas. Cuando las mujeres de la iglesia traían comida, Priscila y Pedro empezaron a sentarse en la misma mesa para comer.

En agradecimiento a los jóvenes, el pastor regaló boletos a la cena-concierto que las iglesias estaban organizando para los jóvenes de la ciudad. Era la oportunidad perfecta para invitar a Priscila a salir con él. Priscila le dio una gran sonrisa y con mucha alegría aceptó la invitación. Pedro arregló que fueran con Salvador y Maritza.

Era una noche elegante y romántica pero también, una noche difícil. Cuando Priscila le preguntó de cual prepa se había graduado, Pedro no tenía el valor para decirle la verdad y le dijo una mentira. Cuando le preguntó de su trabajo, dijo que era supervisor y también dijo que su papá era negociante. Antes estas mentiras eran tan naturales que ni pensaba en ellas pero ahora se sentía culpable.

Pero después platicaron de otras cosas y Pedro se sintió muy emocionado. La luna era llena y la fragancia de las flores de la primavera estaba en el aire. Salvador y Maritza entraron en la casa de su abuelita para asegurarse de que nada se le ofreciera. Durante ese tiempo, Pedro le pidió a Priscila que fuera su novia y ella aceptó.

Pero Pedro vivía con el temor de que pronto sus mentiras podrían destruir todo. Desesperadamente estaba buscando mejor

trabajo. Priscila se graduó de la prepa y ha estudió dos cursos de computación. Ella tenía buen empleo como secretaria. Pedro no quería que ella descubriera que él ganaba tan poco. Pero la economía estaba empeorando y no había trabajos ni siquiera mal pagados.

Su burbuja de romance se rompió después de algunas semanas cuando Priscila insistió en conocer a su mamá. Viendo su casa, ella se asustó pero no dijo nada. Después de las introducciones, pasó por la casa Enrique, un amigo de la infancia que fue a visitar a Pedro. Un poco borracho, él empezó la conversación con “¿Recuerdas cómo nos íbamos de pinta en la prepa y cómo nos corrieron de la escuela? Ya ni tengo trabajo y tú, aunque ganas muy poco como operador en la fábrica, por lo menos tienes trabajo”.

Pedro, desesperado de cambiar el tema de la conversación, ofreció refrescos a todos. Sin embargo, Enrique continuaba: “Pero no es culpa de nosotros si hubiéramos conocido a nuestros papás, todo habría sido diferente”.

Y su mamá no perdió la oportunidad de regañar a Pedro: “Pedro, no me hiciste caso cuando te decía qué tan importante es la prepa. Es mi castigo por juntarme con un hombre casado que me prometió matrimonio. No sé porqué le creí cuando me dijo que nunca regresaría con su esposa. Pero, por lo menos, yo terminé la prepa y tenía buen trabajo hasta que me enfermé”.

Pedro podía sentir que sus mejillas estaban quemándose. Estaba protagonizando su propia pesadilla.

Por fin, se fue Enrique. Priscila dijo que sus papás estaban esperándola y con cortesía se despidió de la mamá de Pedro. Una vez en la calle, esperando el camión, Priscila dijo, “Pedro, ¿por qué nunca me dijiste la verdad? No soy una persona que menosprecia la pobreza – pues mi papá cuando niño vendía chicles en la calle. Pero el engaño no lo puedo soportar. ¿Por qué me

dijiste que si te graduaste de la prepa? ¿Por qué me dijiste que eras supervisor?”

“Yo se que eres un nuevo creyente y tal vez no puedes aprender todo a la vez. Quiero ser tu amiga, pero no tu novia”.

DIOS ES VERDADERO

El mentir es la causa de tantas historias con fines desagradables y trágicos. Y la mentira es el pecado más popular, más fácil de cometer y destruye más vidas que cualquier otro pecado. El problema es que la sociedad – y aun los creyentes en Cristo – no creen que la mentira sea realmente seria.

Todo el que representa a Dios – y según las Escrituras cada creyente es un embajador de Cristo – debe tener cero tolerancia a la mentira.

El carácter de Dios está fundado en la verdad. El siempre dice la verdad. Números 23:19 nos dice: “Dios no es hombre para que mienta... El dijo ¿y no lo hará?” Cada promesa de Dios se cumple. Lo que Josué expresó en el capítulo 23:14 es el testimonio de cada persona que camina con Dios: “No ha faltado una palabra de todas las buenas palabras que Jehová vuestro Dios había dicho de vosotros; todas os han acontecido, no ha faltado ninguna de ellas”.

Tú puedes confiar en la Palabra de Dios. La gente a veces promete ayuda y ofrecen regalarte cosas pero no quieren ser recordados de sus dichos porque no tienen ninguna intención de responder. Dios nunca es así. A El le gusta que reclamemos sus promesas porque se goza en cumplirlas.

Y el mundo gira alrededor de la verdad. Es obvio que ningún sistema de justicia funciona correctamente si la mentira y el soborno son comunes. Una relación con otra persona se destruye por el engaño. Sería peligroso casarte con alguien que no ha dicho la verdad acerca de su pasado.

Negocios que prosperan y que duran por años están basados en ser honestos con sus clientes. El hombre o la mujer de integridad reciben el respeto de todos mientras nadie admira a la persona con dos caras. Nadie quiere consultar a un doctor conocido por copiar en sus exámenes en la escuela de medicina y nadie contratará a un ingeniero deshonesto para edificar un puente. Los bancos necesitan empleados que respeten la verdad.

EL PECADO MÁS POPULAR

Es notable que la mentira sea el pecado más fácil de cometer. Si vas a robar un videojuego, hay que pensarlo, planearlo, usar tu boca para convencer a un amigo para distraer al dueño de la tienda, usar tus pies para caminar al lugar, usar tus ojos para vigilar que nadie te vea, usar tus manos para robar el video y ponerlo bajo tu chamarra, otra vez usar tus pies para huir, otra vez usar tu boca para mentir cuando tu mamá pregunte “¿A dónde fuiste?” y otra vez usar tus manos para esconder el video. Pero para mentir sólo necesitas pensar y hablar. Es el pecado que toma menos de diez segundos para cometer.

Muchas veces olvidamos que no es posible separar una persona de su palabra. Una vez un amigo me dijo, “Después de oír a alguien echar una mentira – aunque se trate de algo incongruente – nunca puedes ver a la persona de una manera igual”. Es cierto. Cada mentira es una mancha sobre tu integridad. Y Dios no hace la amistad con mentirosos. Salmo 15:1,2 dice: “¿Quién morará en tu monte santo? El que anda en integridad y hace justicia, y habla verdad en su corazón”.

¿QUE HAY DETRÁS DE LAS MENTIRAS?

Al describir y analizar las razones por las cuales la gente quiere engañar a otros, podemos ser más eficaces en evitar la mentira.

AUTO-DEFENSA

Primeramente, la mentira es usada como auto-defensa a personas cobardes que no tienen el valor de afrontar regaños y

castigos. “Yo no fui” es una de las primeras mentiras que aprendemos. Las personas que han sido víctimas de regaños y castigos crueles e injustos, necesitan la sanidad interior que Dios tiene para ellos. Y todos debemos amar a Dios de tal manera que diremos la verdad no importando cuanto nos cueste. Si es necesario es mejor sufrir para tener una consciencia limpia. Recuerda lo que dice Proverbios 12:22: “Los labios mentirosos son abominación a Jehová pero los que hacen verdad son su contentamiento”.

ORGULLO

La mentira también es amiga de los que son hipócritas que por su orgullo quieren aparentar que son mejores, más generosos, más ricos, más talentosos, más conocidos o más importantes que lo que realmente son.

En vez de ser transparentes, es muy fácil escondernos detrás de una máscara. Necesitamos tratar con la inseguridad que nos provoca esta clase de mentira.

Cuando de veras nos damos cuenta del amor incondicional de Dios para nosotros, tenemos la certeza que Dios nos ha aceptado tal como somos y desarrollar la fe que sabe que Dios siempre ha planeado lo mejor para nosotros, podemos quitar las exageraciones para impresionar a los demás. Cuando llegas al punto de confiar en Dios para guardar nuestra reputación, no es necesario cambiar un siete a un diez cuando platicas de tus calificaciones, no vas a ceder a la tentación de aparentar que eres un deportista fabuloso cuando no es cierto y no se te va a ocurrir nada para añadir a tus logros cosas que tú nunca hiciste.

Si nosotros rendimos nuestras vidas a Cristo recibiendo el poder de decir la pura verdad, El nos responderá. Debes memorizar la promesa de I Corintios 10:13 “No os ha sobrevenido ninguna tentación que no sea humana, pero fiel es Dios, que no os dejará ser tentados más de lo que podéis resistir, sino que dará también juntamente con la tentación la salida, para que podáis soportar”. Si

mantenemos la fe que Dios nos cuidará en cualquier circunstancia, se quita lo que equivocadamente llamamos “la necesidad de mentir”. Recuerda que Romanos 10:17 nos explica como aumentar nuestra fe: “Así que la fe es por el oír, y el oír, por la palabra de Dios”.

Si memorizas Mateo 12:35 y 36: “El hombre bueno, del buen tesoro del corazón saca buenas cosas y el hombre malo, del mal tesoro saca malas cosas. Mas yo os digo que de toda palabra ociosa que hablen los hombres, de ella darán cuenta en el día del juicio”, tendrás un arma para detener las mentiras. Si repites estos versículos en tu mente, será más fácil de resistir la tentación de no admitir que el error o el dinero perdido o la raspadura en el carro de tu vecina es tu culpa. Siempre recuerda que si no admites que eres culpable, alguien inocente puede sufrir por tu pecado.

Es importante aprender a decir “No se”. A veces pensamos que alguien va a burlarse o a pensar que somos ignorantes si admitimos que no sabemos algo. En la escuela hay la tentación de copiar para aparentar que somos muy inteligentes – para evitar un regaño de los papás o porque no nos gusta estudiar. Dios te dio el coeficiente intelectual exactamente correcto para la obra que El tiene para ti en su reino. El te acepta como eres y tú debes aceptarte a ti mismo y no aparentar ser alguien diferente. Todos respetamos a las personas que son auténticas.

NORMAS CULTURALES

Algunas mentiras tienen sus raíces en “la cortesía cultural” transmitida por generaciones. Pedro explica en su carta que ya que estamos en Cristo somos “rescatados de vuestra vana manera de vivir, la cual recibisteis de vuestros padres”. Por ejemplo, muchas personas siempre aceptan cada invitación con un “sí” aunque no tienen intención de asistir. Otros siempre prometen ayuda o dinero para buenos proyectos pero nunca responden. Otros responden siempre

con “así es” o “cualquier cosa que deciden está bien conmigo” aunque no están de acuerdo porque piensan que esto demuestra que son buena gente.

Otros inventan pretextos increíbles en vez de decir “lo olvidé por completo” o “yo prometí más de lo que podía cumplir, perdóname”. ¿Qué pasaría si todas las personas a quienes has dicho “Mi casa es tu casa” vinieran a vivir contigo? ¿Qué sería mejor, prometer a ayudar a tu amigo a estudiar para su examen extraordinario y salir con tus amigos o decirle honestamente que no puedes ayudarlo? Estas instrucciones bíblicas de Efesios 4:25 son mucho más importantes que costumbres o cultura: “Desechando la mentira, hablad verdad cada uno con su prójimo; porque somos miembros los unos de los otros”.

Una de las costumbres de nuestra sociedad es defender a nuestros parientes o a nuestros amigos aunque sean culpables. Pensamos que la “lealtad” implica que debemos mentir para cubrir las acciones malas de los que amamos. Esto es tan común que pienso que la mayoría de los seguidores de Cristo no saben los dos siguientes versículos: “Si alguno pecare por haber sido llamado a testificar, y fuere testigo que vio, o supo, y no le denunciare, él llevará su pecado”. Levítico 5:1. Este versículo significa que es pecado mentir para que tu hermano no reciba el castigo, para que el alumno que robó el examen no sea expulsado o para salvar un amigo de la cárcel.

Para Dios no hay otra consideración más importante que la verdad y no es misericordia evitar un castigo o un problema para alguien por decir un falso. Otros dos versículos enfatizan el punto: “El que justifica al impío, y él que condena al justo, ambos son igualmente abominación a Jehová (Proverbios 17:15) y “Ah de los que a lo malo dicen bueno, y a lo bueno malo”. Nunca debes mentir para supuestamente ayudar a alguien.

Proverbios 29:5 es un versículo muy interesante: “El hombre que lisonjea (da

adulación falsa) a su prójimo, retiene delante de sus pies”. Primeramente, cumplidos en exageración son mentiras hechas para hacernos más populares o para recibir algo de otra persona. Nos hace daño a nosotros por ser deshonestos y puede producir orgullo, un pecado muy feo, en otros. Cuidado con los cumplidos que das.

Una encuesta revelaba que las personas que más mentían eran los políticos, autores y vendedores. Cuando estamos vendiendo algo o tratando de convencer a otra persona es tan fácil mentir. ¿Has dicho a tus papás “Todo el mundo tiene estos pantalones” cuando en realidad has visto dos estudiantes en la escuela con la moda más nueva?

¿Has dicho, “Soy el único joven que no puede asistir a la fiesta” cuando sabes que ni Jorge, ni Beto, ni Juan pudieron convencer a sus padres? ¿Has tratado de vender algo usado como nuevo? ¿Has dicho algo que no es cierto para impresionar a alguien del sexo opuesto?

Es tan fácil mentir. Todos debemos orar como David: “pon guarda a mi boca, oh Dios: Guarda la puerta de mis labios”. Salmo 141:3. Regresaremos a Pedro.

Pedro pensaba irse de la iglesia y nunca regresar. Pero cuando faltó el domingo, Salvador y Felipe vinieron para visitarle y él supo que Priscila los había mandado porque ella era la única persona que sabía donde vivía. Ellos fueron tan amables que Pedro dijo todo. Felipe compartió que tres meses después de convertirse, en un momento de debilidad, pasó un sábado con sus amigos anteriores. Tomó mucho y arrepentido asistió a la iglesia todavía medio borracho. “Lo importante”, dijo Felipe, “no es lo que has hecho, sino lo que vas a hacer en el futuro. El pastor me ayudó y puedo ayudarte a ti”.

El pastor mostró comprensión por su problema. “Hay un versículo en la Biblia que puede ayudarte” él explicó, “en Santiago 5:16: “Confesaos vuestras ofensas unos a otros, y orad unos por otros, para que seáis sanados”. Si estás seguro de seguir a Cristo y

quieres quitar tu vida del mal camino, tú debes comprometerte conmigo para decirme cada vez que mientes y permitirme orar por ti. Pero primero necesitas confesar a cada persona a quien has mentido”.

“Tomará para siempre; y si hago esto no tendré ningún amigo”, lamentó Pedro. “Al contrario”, contestó el Pastor. “Las personas admiran la honestidad y si lo haces y decides confesar cada mentira en el futuro, estarás libre”.

Pedro decidió quitarse la máscara. Primeramente se levantó enfrente de la reunión de jóvenes tartamudeando para confesar toda la decepción. Entonces dijo la verdad a sus amigos en el trabajo y en la colonia. Cuando dijo una mentira, se lo confesaba a la persona a quien se la había dicho y al pastor. Después de cuatro meses, era libre. Pasaron como seis meses cuando dijo otra mentira y la confesó otra vez. La vergüenza le ayudó a ser un joven honesto.

El pastor aconsejaba que fuera a la prepa abierta. Y con mucho sacrificio y estudio salió en dos años y consiguió mejor trabajo. Estudió un curso de electricidad y con eso un ingeniero de una constructora le dio trabajo bien pagado.

Cuando Pedro se metió en un ministerio para traer ropa, comida y enseñanzas para los niños pobres, se contentó al saber que Priscila también era voluntaria para este proyecto. Otra vez empezaron a platicar mucho. Por fin, Pedro tuvo la valentía de invitar a Priscila a salir con él. Ella respondió con entusiasmo: “Claro que sí. Tú eres una persona completamente diferente del joven con quien me encontré hace cuatro años”.

Si tú tienes el hábito de mentir, debes hacer el compromiso de confesar cada mentira a la persona que la oyó y a otro cristiano que ore por ti. Proverbios 5:17 nos instruye que entre las cosas que Dios odia es “la lengua mentirosa”. Necesitas eliminar algo que Dios aborrece.



LA COSECHA DE LAS MENTIRAS

DIOS ES VERDADERO

[La] mentira es la causa de t_____ historias con fines desagradables y trágicos. Y l_____ mentira es el pecado m_____ popular, más fácil de cometer y destruye más v_____ que cualquier pecado. El problema es q_____ la sociedad – y aún los creyentes en Cristo – n_____ creen que la mentira es realmente s_____.

Todo el que representa a D_____ – y según las Escrituras c_____ creyente es un embajador de Cristo – debe tener c_____ tolerancia a la mentira. El carácter de Dios e_____ fundado en la verdad. Números _____: _____: “Dios no es hombre para que m_____.”

Tú puedes confiar en la Palabra de D_____. A El le gusta q_____ reclamemos sus promesas porque se g_____ en cumplirlas. El mundo gira al rededor de la v_____. Sería peligroso casarte con alguien que no ha d_____ la verdad. Negocios que prosperan y q_____ duran por años están basados en s_____ honestos con sus clientes.

EL PECADO MÁS POPULAR

Es notable que la mentira s_____ el pecado más fácil de cometer. Es el pecado q_____ toma menos de diez segundos. Olvidamos q_____ no es posible separar u_____ persona de su palabra. Cada mentira es una mancha s_____ tu integridad.

Dios no hace amistad c_____ mentirosos. Salmo _____: _____: “¿Quién morará en tu monte santo? El que anda en integridad y h_____ justicia y habla v_____ en su corazón.”

¿QUÉ HAY DETRÁS DE LAS MENTIRAS?

Al describir y analizar las razones p_____ [las cuales] la gente quiere engañar a o_____, podemos ser más eficaces en evitar l_____ mentira.

AUTO-DEFENSA

Primeramente, la mentira e_____ usada como auto-defensa [en] personas que no t_____ el valor de afrontar regaños y castigos. Todos debemos a_____ a Dios de tal manera que diremos la v_____, no importando cuánto nos cueste. Proverbios _____: _____: “Los labios mentirosos s_____ abominación a Jehová; pero los que hacen verdad s_____ su contentamiento.”

ORGULLO

En vez de ser transparentes, es m_____ fácil escondernos detrás de u_____ máscara. Necesitamos

tratar c_____ la inseguridad que nos provoca esta c_____ de mentira. Cuando de veras n_____ damos cuenta del amor incondicional de Dios p_____ nosotros, podemos quitar las exageraciones p_____ impresionar a los demás. No se te v_____ a ocurrir nada para añadir a tus logros, c_____ que tú nunca hiciste.

Si mantenemos la fe [en] que Dios n_____ cuidará en cualquier circunstancia, s_____ quita lo que equivocadamente llamamos “l_____ necesidad de mentir.” Si memorizas Mateo _____:36: “Mas yo os digo que de toda palabra ociosa q_____ hablen los hombres, de ella d_____ cuenta en el día del juicio,” tendrás un a_____ para detener las mentiras.

Es importante aprender a d_____ “No sé.” Tú debes aceptarte a ti m_____ y no aparentar ser alguien diferente. T_____ respetamos a las personas auténticas.

NORMAS CULTURALES

Algunas mentiras tienen s_____ raíces en “la cortesía cultural.” Estas instrucciones b_____ de Efesios 4:25 son mucho más importantes q_____ [las] costumbres o [la] cultura. “Desechando la mentira, hablad v_____ cada uno con su prójimo; porque s_____ miembros los unos de los otros.”

Una de las costumbres de nuestra sociedad es defender a n_____ parientes o a nuestros amigos, aunque s_____ culpables. [Pero la Biblia dice:] “Si alguno pecare p_____ haber sido llamado a testificar, y fuere testigo que v_____, o supo, y no le denunciare, él l_____ su pecado.” Levítico _____: _____. Este versículo significa que es pecado mentir p_____ que tu hermano no reciba e_____ castigo. Para Dios no hay otra consideración m_____ importante que la verdad.

Cumplidos en exageración s_____ mentiras hechas para hacernos más populares o p_____ recibir algo de otra persona. N_____ hace daño a nosotros ser deshonestos y p_____ producir orgullo.

Cuando estamos vendiendo a_____ o tratando de convencer a o_____ persona es tan fácil mentir. Todos debemos o_____: “Pon guarda a mi b_____, oh Dios; Guarda la puerta de mis labios.” Salmo _____: _____.





LA COSECHA DE LAS MENTIRAS

DIOS ES VERDADERO

La mentira es la causa de tantas historias con fines desagradables y trágicos. Y la mentira es el pecado más popular, más fácil de cometer y destruye más vidas que cualquier pecado. El problema es que la sociedad – y aún los creyentes en Cristo – no creen que la mentira es realmente seria.

Todo el que representa a Dios – y según las Escrituras cada creyente es un embajador de Cristo – debe tener cero tolerancia a la mentira. El carácter de Dios está fundado en la verdad. Números 23:19: “Dios no es hombre para que mienta.”

Tú puedes confiar en la Palabra de Dios. A El le gusta que reclamemos sus promesas porque se goza en cumplirlas. El mundo gira al rededor de la verdad. Sería peligroso casarte con alguien que no ha dicho la verdad. Negocios que prosperan y que duran por años están basados en ser honestos con sus clientes.

EL PECADO MAS POPULAR

Es notable que la mentira sea el pecado más fácil de cometer. Es el pecado que toma menos de diez segundos. Olvidamos que no es posible separar una persona de su palabra. Cada mentira es una mancha sobre tu integridad.

Dios no hace amistad con mentirosos. Salmo 15:1,2: “¿Quién morará en tu monte santo? El que anda en integridad y hace justicia y habla verdad en su corazón.”

¿QUÉ HAY DETRÁS DE LAS MENTIRAS?

Al describir y analizar las razones por [las cuales] la gente quiere engañar a otros, podemos ser más eficaces en evitar la mentira.

AUTO-DEFENSA

Primeramente, la mentira es usada como auto-defensa [en] personas que no tienen el valor de afrontar regaños y castigos. Todos debemos amar a Dios de tal manera que diremos la verdad, no importando cuanto nos cueste. Proverbios 12:22: “Los labios mentirosos son abominación a Jehová; pero los que hacen verdad son su contentamiento.”

ORGULLO

En vez de ser transparentes, es muy fácil escondernos detrás de una máscara. Necesitamos

tratar con la inseguridad que nos provoca esta clase de mentira. Cuando de veras nos damos cuenta del amor incondicional de Dios para nosotros, podemos quitar las exageraciones para impresionar a los demás. No se te va a ocurrir nada para añadir a tus logros, cosas que tú nunca hiciste.

Si mantenemos la fe [en] que Dios nos cuidará en cualquier circunstancia, se quita lo que equivocadamente llamamos “la necesidad de mentir.” Si memorizas Mateo 12:36: “Mas yo os digo que de toda palabra ociosa que hablen los hombres, de ella darán cuenta en el día del juicio,” tendrás un arma para detener las mentiras.

Es importante aprender a decir “No sé.” Tú debes aceptarte a ti mismo y no aparentar ser alguien diferente. Todos respetamos a las personas auténticas.

NORMAS CULTURALES

Algunas mentiras tienen sus raíces en “la cortesía cultural.” Estas instrucciones bíblicas de Efesios 4:25 son mucho más importantes que [las] costumbres o [la] cultura. “Desechando la mentira, hablad verdad cada uno con su prójimo; porque somos miembros los unos de los otros.”

Una de las costumbres de nuestra sociedad es defender a nuestros parientes o a nuestros amigos, aunque sean culpables. [Pero la Biblia dice:] “Si alguno pecare por haber sido llamado a testificar, y fuere testigo que vio, o supo, y no le denunciare, él llevará su pecado.” Levítico 5:1. Este versículo significa que es pecado mentir para que tu hermano no reciba el castigo. Para Dios no hay otra consideración más importante que la verdad.

Cumplidos en exageración son mentiras hechas para hacernos más populares o para recibir algo de otra persona. Nos hace daño a nosotros ser deshonestos y puede producir orgullo.

Cuando estamos vendiendo algo o tratando de convencer a otra persona es tan fácil mentir. Todos debemos orar: “Pon guarda a mi boca, oh Dios; Guarda la puerta de mis labios.” Salmo 141:3.





LA COSECHA DE LAS MENTIRAS

APLICACIÓN

10 – 12 minutos

3


APLICANDO LA PLÁTICA A LA VIDA REAL CON UN DRAMA

Propósito: Que los alumnos se den cuenta cuanto daño hace cada mentira a la reputación de Cristo, a su Iglesia y a su testimonio personal.

Preparación: Antes del día de la clase:

1. Prepare seis copias del DRAMA LECCIÓN I.
2. Consiga actores: Ada, Dora, Mujer 1, Mujer 2, Mujer 3, y Hombre.
3. El escenario requiere “una calle” con cuatro “puertas” que se puedan abrir (o cortinas como las que se usan en el verano) e “invitaciones”.
4. Ensayen bien el drama.

Poniéndolo en acción: Presente el drama.



**LA COSECHA DE
LAS MENTIRAS**

ESCENA: “LA CALLE” CON DIFERENTES “PUERTAS”. (SI USAN UN ESCENARIO ESPECIAL PUEDEN ALTERNAR ENTRE DOS “PUERTAS” PONIENDO DIFERENTES “VENTANAS” O PAPEL DE OTRO COLOR PARA APARENTAR OTRA CASA.

Dora: Tenemos cuatro cuadras que cubrir, para entregar las invitaciones para la obra navideña. Están muy bonitas las invitaciones. Por supuesto a la gente le va a gustar.

Ada: Pues, hemos ensayado por dos meses. Será la mejor obra que hayamos tenido en nuestra iglesia.

Dora: Con ovejitas vivas y un establo tan real, debemos impactar a la gente. Oscar es increíble por su habilidad para edificar el escenario.

Ada: Él sería muy feliz si te oyera decir esto. Es obvio que anda tras de ti.

Dora: Solamente es muy amable con todos.

Ada: Tanto trabajo, tanto tiempo de ensayos y tanto gasto. Pero vale la pena. Con cuatro noches que presentemos el drama pienso que muchos van a aceptar a Cristo.

Dora: Pues, empecemos a invitar gente. TOCAN LA PUERTA

Mujer 1: (PONGA ALMOHADAS BAJO SU ROPA Y UNA BATA PARA PARECER MUY GORDA Y PONGA TUBOS EN SU PELO) ABRE LA PUERTA.

Dora: Buenas tardes. Tenemos una invitación para asistir a un drama navideño en la iglesia El Buen Pastor que está en calle Cinco de Mayo y Artículo Treinta y Nueve.

Mujer 1: Francamente no tengo interés. Hace veinte años conocí una mujer de esta iglesia. Ella estaba vendiendo un té para

quitar kilos. Ella me prometió que si lo tomaba según las instrucciones, bajaría por lo menos tres kilos por mes o ella misma me devolvería mi dinero. Fuimos a la báscula de la oficina donde tenían el producto y me pesaba. Yo lo tomé fielmente por tres meses y aumenté peso según la báscula de la oficina. Pues, todavía estoy aumentando peso. Mírame. Ella es una mentirosa. Me dijo que el producto nunca fallaba y que estaba equivocada. Nunca me devolvió mi dinero. Si así sin los cristianos – mentirosos – no quiero nada con ellos. CIERRA LA PUERTA

Ada: ¡Si solamente supiera esta mujer lo que ha causado con su mentira! Pues, esta vez voy a tocar la puerta. TOCA LA PUERTA

Hombre: ABRE LA PUERTA

Ada: Buenas tardes, le invito a ver nuestro drama navideño. Vamos a presentarlo durante cuatro noches seguidas en la iglesia El Buen Pastor. Aquí le dejo una invitación.

Hombre: Olvidalo. Una vez un joven de esta iglesia trabajaba en mi ferretería. Cuando se casó mi hija, lo dejé encargado todo un sábado. Pero cuando el vecino de mi amigo vino para comprar clavos y bisagras para un gabinete que él estaba haciendo, la encontró cerrada. Cuando le pregunté acerca de esto, él mintió, diciendo que sólo cerró la puerta porque necesitaba ir el baño urgentemente. Pero las ventas estuvieron muy bajas y los comentarios de otros clientes que frecuentan la ferretería comprobaron que él cerró por más de cuatro horas. ¡Después me enteré que fue a jugar fútbol con el equipo de la iglesia El Buen Pastor! No me interesa entrar a esta

iglesia aunque estén regalando carros nuevos. (AZOTA LA PUERTA)

Ada: ¡Wow! ¡Cuánto dura el legado de una mentira! Voy a tener más cuidado con mi boca y mis acciones.

Dora: Pues, me toca llamar a esta puerta. TOCA LA PUERTA

Mujer 2: ABRE LA PUERTA

Nosotros estamos actuando en un drama navideño con ovejas vivas y queremos invitarle. Aquí hay una invitación.

Mujer 2: (VIENDO LA INVITACIÓN) Iglesia El Buen Pastor – Si estuviera en otro lugar yo asistiría. Pero hace cinco años tenía una vecina de esta congregación. Gracias a Dios ya se cambió de casa, pero es posible que todavía asista a esta iglesia y que todos sean hipócritas como ella. Una vez ella me pidió prestado \$50.00 pesos prometiéndome que me los pagaría al día siguiente cuando su marido recibiera su pago. Esperé dos días. Cuando fui a su casa para cobrar, me dijo que su madre estuvo en el hospital muy grave y por eso se habían quedado sin dinero, pero que me pagaría tres días después. El mismo día vi a su mamá bajar del camión y entrar a su casa. En otra ocasión cuando toqué la puerta, yo oí que ella le decía a su hija. “Dile que no estoy”. Los cristianos son mentirosos. No quiero nada con ellos. CIERRA LA PUERTA

Dora: No puedo creerlo. ¿Cómo es posible que otros hayan destruido todas nuestras posibilidades de evangelizar con sus mentiras?

Ada: Pues, sigamos adelante. TOCA LA PUERTA

Mujer 3: ABRE LA PUERTA

Ada: Buenas tardes. Tenemos una invitación para usted a una obra navideña. Hemos ensayado por semanas y la obra tendrá ovejitas vivas con un burrito real en el establo. Vamos a presentarla cuatro noches seguidas. La entrada es gratis.

Mujer 3: Me parece muy interesante. A mí me gusta celebrar la navidad en grande. ¿Dónde va a estar?

Ada: En la iglesia El Buen Pastor que está en la calle Cinco de Mayo y Artículo Treinta y Nueve.

Mujer 3: Pues, esto cambia todo. Cuando mi Betito estuvo en el kinder los niños tuvieron una piñata para celebrar el Día de la Amistad. Se desapareció el palito y alguien rompió el vidrio del carro de la directora. Todos los niños dijeron que era culpa de Raulito. Pues a nadie le gustaba este niño, aunque era tranquilo. Su mamá dijo que vio a Betito romper el vidrio. La directora lo creyó y me dijo que debía pagarlo. Pero por casualidad un reportero del Diario y su fotógrafo pasaban por ahí en su carro, cuando se prendió la luz roja del semáforo. Un joven con un bate de béisbol golpeo la ventana y rompió el vidrio; el fotógrafo tomó dos fotos. Aunque el joven corrió a esconderse, la policía lo encontró. ¡Que injusticia la de culpar a mi Betito por una mentira! Todas las maestras y las mamás se pusieron en contra de él. No quiero volver a ver a esa mentirosa otra vez; oí decir que ella asiste a la iglesia El Buen Pastor. A lo mejor todavía está en la iglesia. Adiós.

CIERRA LA PUERTA

Ada: Siento que Dios está usando estas experiencias para traerme convicción de pecado. Yo sí he dicho a mi hermanita, “Dile que no estoy” cuando no quería platicar con Enrique.

Dora: Y yo traté de defender a mi sobrinita diciendo que ella estuvo conmigo toda la tarde, cuando una vecina quería acusarla de robar dos flores de su gran jardín. Ella era culpable pero no quería que la vecina la regañara muy feo. Fueron flores muy chiquitas.

Ada: Tal vez debamos pedir perdón a Dios por nuestras mentiras, antes de seguir adelante. Después voy a confesar la verdad a Enrique, y tú también debes admitir que tu sobrina era la culpable.



LA COSECHA DE LAS MENTIRAS

ACTIVIDADES OPCIONALES

Si el grupo es de adolescentes que no participan activamente en discusiones pase a la actividad de REFLEXIÓN o escoja otra opción.

4

PREGUNTAS PARA DISCUSIÓN BASADAS EN LA PLÁTICA Y EN EL DRAMA.

1. ¿En qué situaciones es más fácil mentir?
2. ¿Cuáles son las mentiras más populares en nuestra cultura?
3. ¿Qué justificaciones usamos para nuestras mentiras? ¿Estamos listos para aceptar las mismas justificaciones y decir que está bien cuando otra persona nos miente?
4. ¿Por qué es tan fácil mentir?
5. ¿Por qué a nadie le gusta que otra persona le mienta?
6. ¿Es posible tener una amistad de confianza entre dos personas que mienten?
7. ¿Sería posible tener un matrimonio feliz en el que una mujer o un hombre acostumbra mentir?
8. ¿Por qué los paganos siempre notan cada vez que un cristiano dice una mentira?
9. ¿Piensas que una persona es verdaderamente cristiana si puede mentir sin sentirse culpable?

(Romanos 8:14, Mateo 7:21, Apocalipsis 21:6-8)

¿Debes sentir culpabilidad por cada mentira?

10. ¿Cuántos están dispuestos a confesar cada mentira de inmediato a Dios y a la persona a quien mintieron? ¿Por qué puede esta terapia de Santiago 5:16 curarte de mentir?

11. ¿Cuáles son algunas de las exageraciones que muchos jóvenes usan con sus papás, con sus maestros y con sus amigos? Si tú de veras crees que Dios siempre te dará lo mejor a ti, ¿Sería necesario exagerar e inventar mentiras? ¿Por qué no?

12. ¿Por qué el copiar en la escuela es una mentira por escrito?

13. ¿Cuántos de ustedes están convencidos de que la mentira es un pecado más grave de lo que pensaban antes de asistir a la clase de hoy?

REFLEXIÓN

1.- Piensa en las mentiras que has dicho. Pide perdón a Dios y planea decir la verdad a las personas a quienes les has mentido.

2.- Pide a Dios ayuda para siempre decir la pura verdad – aún cuando sea inconveniente.

ORACIÓN

Señor, perdóname por pensar que el decir mentiras es poca cosa. Perdóname por mentir y ayúdame a confesarlas a las personas que las han oído. Guarda mis labios para que digan la pura verdad.



LA COSECHA DE LAS MENTIRAS

CONSIDERACIÓN DE PUNTOS
PRINCIPALES
15 – 18 Minutos

5 EJERCICIO DE REPASO “PON TU CABEZA A TRABAJAR”

Propósito: Repasar la plática.

Preparación: Antes del día de la clase:
Prepare una copia para cada tres alumnos de la hoja PON TU CABEZA A TRABAJAR LECCIÓN I y consiga lápices. Algunos deben tener las hojas SINTONIZA que ellos llenaron.

Poniéndolo en acción: Reparta el crucigrama a cada equipo y los que contesten primero correctamente ganan. Si es posible, deben recibir un premio o un reconocimiento.



INSTRUCCIONES:

1. Usando la hoja SINTONIZA, llena correctamente los espacios que faltan.
2. Transfiere las letras a los números correspondientes en el cuadro, excepto en número cero.
3. Si lo haces correctamente, el resultado será un resumen de la plática.

	1	2		3	4	5	6	7	8	9	10		11	12		13	14	15	16		17	18	19	20	
	E	L		C	A	R	A	C	T	E	R		D	E		D	I	O	S		E	S	T	A	
21	22	23	24	25	26	27		28	29		30	31		32	33	34	35	36	37		38	39	40	41	42
F	U	N	D	A	D	O		E	N		L	A		V	E	R	D	A	D		S	O	M	O	S
43	44	45	46	47	48	49	50	51	52	53		54	55		56	57	58	59	60	61		62	63	64	
E	M	B	A	J	A	D	O	R	E	S		D	E		C	R	I	S	T	O		P	O	R	
65	66	67		68	69	70	71	72		73	74	75	76	77	78	79		80	81	82	83	84	85		86
E	S	O		N	U	N	C	A		D	E	B	E	M	O	S		M	E	N	T	I	R		Y
87	88	89	90	91	92	93		94	95	96	97	98	99	100	101		102	103	104		105	106	107	108	109
D	E	B	E	M	O	S		R	E	C	O	R	D	A	R		Q	U	E		D	A	R	A	N
	110	111	112	113	114	115		116	117		118	119	120	121		122	123	124	125	126	127	128		129	130
	C	U	E	N	T	A		D	E		C	A	D	A		P	A	L	A	B	R	A		E	N
	131	132		133	134	135		136	137	138		139	140	141	142	143	144								
	E	L		D	I	A		D	E	L		J	U	I	C	I	O								

1. "El que A N D A en I N I E G R I D A D
 108 82 54 20 84 70 114 55 0 5 143 87 119 26
Y hace J U S I C I A." Salmo 15:1,2.
 86 139 103 18 8 58 56 141 46
2. "Los labios M E N T I R O S O S son
 77 117 29 19 134 64 39 93 97 38
 abominación a J E H O V A." Proverbios 12: 22.
 47 81 0 67 32 31
3. "Guarda la P U E R T A D E mis L A -
 122 22 12 85 60 6 24 131 124 36
B I O S." Salmo 141:3.
 75 14 41 16
4. Todos D E B E M O S amar a D I O S
 105 52 89 76 80 50 66 35 0 92 0
D E tal manera que diremos la verdad.
 49 112
5. No hay consideración M A S importante Q U E
 44 100 53 102 111 33
 la V E R D A D.
 0 28 94 116 125 73
6. "Desechando la M E N T I R A, hablad la
 40 88 58 83 0 57 25
V E R D A D C A D A uno C O N su
 0 90 127 136 72 11 110 4 37 48 118 63 113
 prójimo. E F E S I O S 4:25.
 104 21 0 42 0 61 59

7. "Dios no es hombre para que mienta." N Ú M E -
 23 69 91 1
R O S 23:19.
 107 144 79
8. El C A R A C T E R de Dios está fundado en la
 71 121 34 135 96 0 129 51
 verdad.
9. E L pecado que toma menos D E diez segundos
 43 132 99 9
E S la mentira.
 74 0
10. Muchas personas no C R E E N que L A
 3 101 95 65 130 2 115
 mentira es seria.
11. D E B O tener C E R O tolerancia a L A
 13 137 45 27 7 17 10 15 30 128
 mentira.
12. Tú puedes creer en la P A L A B R A D E
 62 123 138 106 126 98 0 133 0
 Dios.
13. C U A N D O estamos vendiendo algo es fácil
 142 140 0 109 120 78
 mentir.



INSTRUCCIONES:

1. Usando la hoja SINTONIZA, llena correctamente los espacios que faltan.
2. Transfiere las letras a los números correspondientes en el cuadro, excepto en número cero.
3. Si lo haces correctamente, el resultado será un resumen de la plática.

	1	2		3	4	5	6	7	8	9	10		11	12		13	14	15	16		17	18	19	20		
	E	L		C	A	R	A	C	T	E	R		D	E		D	I	O	S		E	S	T	A		
21	22	23	24	25	26	27		28	29		30	31		32	33	34	35	36	37		38	39	40	41	42	
	F	U	N	D	A	D	O		E	N		L	A		V	E	R	D	A	D		S	O	M	O	S
43	44	45	46	47	48	49	50	51	52	53		54	55		56	57	58	59	60	61		62	63	64		
	E	M	B	A	J	A	D	O	R	E	S		D	E		C	R	I	S	T	O		P	O	R	
65	66	67		68	69	70	71	72		73	74	75	76	77	78	79		80	81	82	83	84	85		86	
	E	S	O		N	U	N	C	A		D	E	B	E	M	O	S		M	E	N	T	I	R		Y
87	88	89	90	91	92	93		94	95	96	97	98	99	100	101		102	103	104		105	106	107	108	109	
	D	E	B	E	M	O	S		R	E	C	O	R	D	A	R		Q	U	E		D	A	R	A	N
	110	111	112	113	114	115		116	117		118	119	120	121		122	123	124	125	126	127	128		129	130	
	C	U	E	N	T	A		D	E		C	A	D	A		P	A	L	A	B	R	A		E	N	
	131	132		133	134	135		136	137	138		139	140	141	142	143	144									
	E	L		D	I	A		D	E	L		J	U	I	C	I	O									

1. "El que $\frac{108}{86}$ $\frac{82}{139}$ $\frac{54}{103}$ $\frac{20}{18}$ en $\frac{84}{58}$ $\frac{70}{56}$ $\frac{114}{141}$ $\frac{55}{46}$ $\frac{0}{5}$ $\frac{143}{87}$ $\frac{119}{26}$ hace $\frac{86}{139}$ $\frac{103}{18}$ $\frac{8}{58}$ $\frac{56}{141}$ $\frac{46}{46}$." Salmo 15:1,2.
2. "Los labios $\frac{77}{47}$ $\frac{117}{81}$ $\frac{29}{0}$ $\frac{19}{67}$ $\frac{134}{32}$ $\frac{64}{31}$ $\frac{39}{39}$ $\frac{93}{97}$ $\frac{38}{38}$ son abominación a $\frac{47}{47}$ $\frac{81}{81}$ $\frac{0}{0}$ $\frac{67}{67}$ $\frac{32}{32}$ $\frac{31}{31}$." Proverbios 12: 22.
3. "Guarda la $\frac{122}{75}$ $\frac{22}{14}$ $\frac{12}{41}$ $\frac{85}{16}$ $\frac{60}{6}$ $\frac{6}{24}$ $\frac{131}{131}$ mis $\frac{124}{124}$ $\frac{36}{36}$ - $\frac{124}{75}$ $\frac{36}{14}$ $\frac{36}{41}$ $\frac{36}{16}$." Salmo 141:3.
4. Todos $\frac{105}{49}$ $\frac{52}{112}$ $\frac{89}{89}$ $\frac{76}{76}$ $\frac{80}{80}$ $\frac{50}{50}$ $\frac{66}{66}$ amar a $\frac{35}{35}$ $\frac{0}{0}$ $\frac{92}{92}$ $\frac{0}{0}$ tal manera que diremos la verdad.
5. No hay consideración $\frac{44}{44}$ $\frac{100}{100}$ $\frac{53}{53}$ importante $\frac{102}{102}$ $\frac{111}{111}$ $\frac{33}{33}$ la $\frac{0}{0}$ $\frac{28}{28}$ $\frac{94}{94}$ $\frac{116}{116}$ $\frac{125}{125}$ $\frac{73}{73}$.
6. "Desechando la $\frac{40}{0}$ $\frac{88}{90}$ $\frac{68}{127}$ $\frac{83}{136}$ $\frac{0}{72}$ $\frac{57}{11}$ $\frac{25}{110}$ $\frac{4}{4}$ $\frac{37}{37}$ $\frac{48}{48}$, hablad la $\frac{118}{118}$ $\frac{63}{63}$ $\frac{113}{113}$ uno $\frac{118}{118}$ $\frac{63}{63}$ $\frac{113}{113}$ su prójimo. $\frac{104}{104}$ $\frac{21}{21}$ $\frac{0}{0}$ $\frac{42}{42}$ $\frac{0}{0}$ $\frac{61}{61}$ $\frac{59}{59}$ 4:25.
7. "Dios no es hombre para que mienta." $\frac{107}{23}$ $\frac{144}{69}$ $\frac{79}{91}$ $\frac{79}{1}$ 23:19.
8. El $\frac{71}{71}$ $\frac{121}{121}$ $\frac{34}{34}$ $\frac{135}{135}$ $\frac{96}{96}$ $\frac{0}{0}$ $\frac{129}{129}$ $\frac{51}{51}$ de Dios está fundado en la verdad.
9. $\frac{43}{43}$ $\frac{132}{132}$ pecado que toma menos $\frac{99}{99}$ $\frac{9}{9}$ diez segundos $\frac{74}{74}$ $\frac{0}{0}$ la mentira.
10. Muchas personas no $\frac{3}{3}$ $\frac{101}{101}$ $\frac{95}{95}$ $\frac{65}{65}$ $\frac{130}{130}$ que $\frac{2}{2}$ $\frac{115}{115}$ mentira es seria.
11. $\frac{13}{13}$ $\frac{137}{137}$ $\frac{45}{45}$ $\frac{27}{27}$ tener $\frac{7}{7}$ $\frac{17}{17}$ $\frac{10}{10}$ $\frac{15}{15}$ tolerancia a $\frac{30}{30}$ $\frac{128}{128}$ mentira.
12. Tú puedes creer en la $\frac{62}{62}$ $\frac{123}{123}$ $\frac{138}{138}$ $\frac{106}{106}$ $\frac{126}{126}$ $\frac{98}{98}$ $\frac{0}{0}$ $\frac{133}{133}$ $\frac{0}{0}$ Dios.
13. $\frac{142}{142}$ $\frac{140}{140}$ $\frac{0}{0}$ $\frac{109}{109}$ $\frac{120}{120}$ $\frac{78}{78}$ estamos vendiendo algo es fácil mentir.

“Ejemplos de otras lecciones”



...Pon tu cabeza a trabajar




HORIZONTAL

VERTICAL

1. La ley de Dios debe ser nuestra _____
4. "Para siempre _____ tu palabra en los cielos."
8. Ciudad perdida de los asirios _____
10. Moverse, anda, caminar, partir _____
11. Jesús dijo: "La Escritura no puede ser _____"
14. Ciudad de Abraham _____
15. Por la Palabra de Dios puedes saber más que tus _____
16. "_____ del quebrantamiento es la soberbia."
18. Por la Palabra de Dios "más que todos mis _____ he entendido."
20. Brazo en inglés _____
21. Metal valioso _____
22. Jesús enseñó que ni una _____ de la ley pasará.
23. Hechos menciona una _____ en un teatro que los arqueólogos encontraron.
25. En _____ encontraron una piedra hablando de una batalla relatada en II Reyes 3.
27. Es _____ decir que Cristo nunca vivía.
28. Ezequías hizo un _____ de agua.
29. Ciudad mencionada en las tabletas de Ebla _____
31. Hay que creer y _____ la Biblia.
32. Rey de Israel mencionado en una inscripción de Senaquerib de Asiria _____

1. Me han hecho más sabio que mis enemigos tus _____."
2. Forma pasada del verbo tener _____
3. El libro de Julio apóstata confirma que Cristo nació durante el tiempo de los _____
4. Cristo no vino para negar la ley, sino "_____ cumplirla."
5. Mueble común en una casa _____
6. Para no morir bajo los Romanos era necesario _____ el nombre de Cristo.
7. Fe en los principios de las _____ está bien puesto.
9. Nublado, nublo, nubarrón, _____
10. País del Medio-Oriente _____
12. La receta de una buena vida incluye las leyes y los _____ de la Biblia.
13. Los enemigos antiguos del Cristianismo nunca _____ que Cristo vivía.
16. Fin a una oración _____
17. Había _____ artísticos en los cementerios de Ur.
19. Encontramos las palabras de Jesús _____ en la Biblia.
20. Senaquerib era rey de los _____
24. Construyeron el conducto de agua _____ zapapicos.
26. Pandero, pandereta con cascabeles _____
30. ¡Bravo! _____





HORIZONTAL

1. La ley de Dios debe ser nuestra meditación
4. "Para siempre permanece tu palabra en los cielos."
8. Ciudad perdida de los asirios Nínive
10. Moverse, anda, caminar, partir ir
11. Jesús dijo: "La Escritura no puede ser quebrantada"
14. Ciudad de Abraham Ur
15. Por la Palabra de Dios puedes saber más que tus maestros
16. "Antes del quebrantamiento es la soberbia."
18. Por la Palabra de Dios "más que todos mis enseñadores he entendido."
20. Brazo en inglés arm
21. Metal valioso oro
22. Jesús enseñó que ni una tilde de la ley pasará.
23. Hechos menciona una reunión en un teatro que los arqueólogos encontraron.
25. En Moab encontraron una piedra hablando de una batalla relatada en II Reyes 3.
27. Es injusto decir que Cristo nunca vivía.
28. Ezequías hizo un conducto de agua.
29. Ciudad mencionada en las tabletas de Ebla Sodoma
31. Hay que creer y obedecer la Biblia.
32. Rey de Israel mencionado en una inscripción de Senaquerib de Asiria Ezequías

VERTICAL


1. Me han hecho más sabio que mis enemigos tus mandamientos.
2. Forma pasada del verbo tener tuvo
3. El libro de Julio apóstata confirma que Cristo nació durante el tiempo de los impuestos
4. Cristo no vino para negar la ley, sino "para cumplirla."
5. Mueble común en una casa mesa
6. Para no morir bajo los Romanos era necesario negar el nombre de Cristo.
7. Fe en los principios de las escrituras está bien puesto.
9. Nublado, nublo, nubarrón, nube
10. País del Medio-Oriente Irán
12. La receta de una buena vida incluye las leyes y los testimonios de la Biblia.
13. Los enemigos antiguos del Cristianismo nunca dudaron que Cristo vivía.
16. Fin a una oración amén
17. Había tesoros artísticos en los cementerios de Ur.
19. Encontramos las palabras de Jesús solamente en la Biblia.
20. Senaquerib era rey de los Asirios
24. Construyeron el conducto de agua usando zapapicos.
26. Pandero, pandereta con cascabeles adufe
30. ¡Bravo! Olé



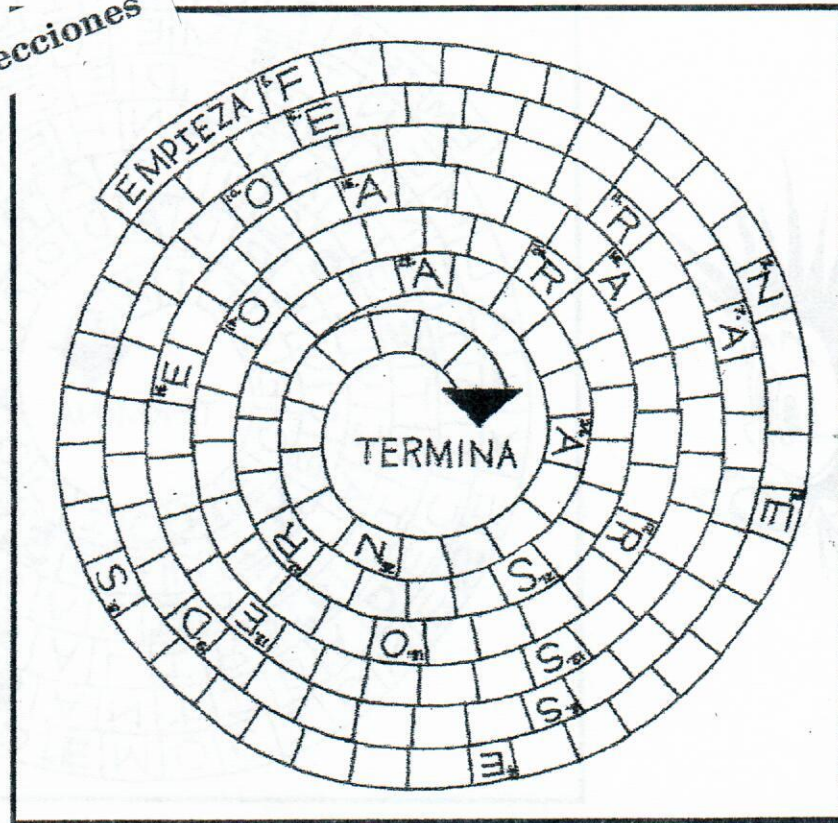
M	E	D	I	T	A	C	I	O	N	P	E	R	M	A	N	E	C	E
A				U			M			A			E		E			S
N	I	N	I	V	E		P						I	R		S	G	C
D		U		O		Q	U	E	B	R	A	N	T	A	D	A		R
A		B				E		A		E				U	R			I
M	A	E	S	T	R	O	S			A	N	T	E	S		D		T
I						T		M						T		A	E	U
E	N	S	E	Ñ	A	D	O	R	E	S				I		R	S	R
N		O				S		N		A	R	M			O	R	O	A
T	I	L	D	E						S		O			N	R	S	
O		A					R	E	U	N	I	O	N				O	
S		M	O	A	B			S		R				I	N	J	U	S
		E		D				A		I		O						
C	O	N	D	U	C	T	O			N		O		S	O	D	O	M
		T		F				D		S				L				
O	B	E	D	E	C	E	R			O				E	Z	E	Q	U
																		I
																		A
																		S



...Pon tu
cabeza a
trabajar



“Ejemplos de otras Lecciones”

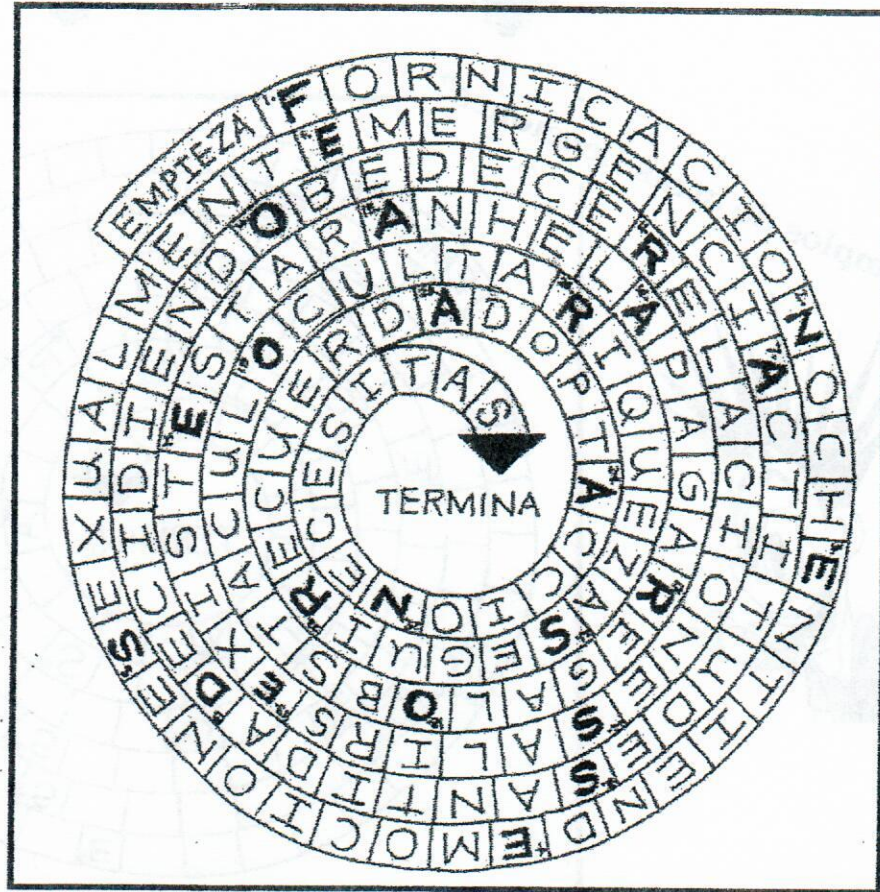



INSTRUCCIONES: Escribe las palabras correctas para completar las oraciones en orden alrededor del círculo siguiendo los números. La primera y la última letra de cada respuesta ya están colocadas.

1. "Os apartéis de _____."
2. Tú mereces una _____ de bodas sin memorias vergonzosas.
3. Jesucristo te _____ completamente y te ama.
4. La pureza sexual incluye tus _____.
5. La lujuria es anhelar _____ la que Dios ha prohibido.
6. Hay que huir de antemano, no solamente correr cuando una _____ se presenta.
7. Adopta _____ de pureza.
8. La humildad te ayude a mantenerte en _____.
9. ¿Vas a seguir a Jesús _____ por la pureza sexual?
10. Tienes mucho que perder en no _____ a Dios.
11. Pureza es más que no tener _____ sexuales.
12. Para huir de las pasiones, hay que ver la situación de antemano y _____.
13. Sexo ilícito sin consecuencias adversas no _____.
14. ¿Quién _____ en su lugar santo? El _____ puro de corazón.
15. Cristo te dará el amor profundo que _____ tu corazón.
16. Hay que _____ pasiones sexuales por estar enamorado de Cristo.
17. La pureza sexual es un _____ para una futura pareja.
18. Jesús quiere que tú venzas todo _____.
19. Tienes mucho que perder si intentas _____ tu pecado.
20. El sexo fuera del matrimonio es como sacar _____ de su futura felicidad.
21. ¿Vas a _____ a Jesús completamente?
22. _____ que hoy es el primer día del resto de tu vida.
23. _____ actitudes contra-culturales.
24. Hay que eliminar cada _____ que no ayuda a vivir en santidad.
25. No _____ un noviazgo para recibir amor profundo.



...Pon tu
cabeza a
trabajar



INSTRUCCIONES: Escribe las palabras correctas para completar las oraciones en orden alrededor del círculo siguiendo los números. La primera y la última letra de cada respuesta ya están colocadas.

1. "Os apartéis de fornicación."
2. Tú mereces una noche de bodas sin memorias vergonzosas.
3. Jesucristo te entiende completamente y te ama.
4. La pureza sexual incluye tus emociones
5. La lujuria es anhelar sexualmente la que Dios ha prohibido.
6. Hay que huir de antemano, no solamente correr cuando una emergencia se presenta.
7. Adopta actitudes de pureza.
8. La humildad te ayudará a mantenerte en santidad.
9. ¿Vas a seguir a Jesús decidiendo por la pureza sexual?
10. Tienes mucho que perder en no obedecer a Dios.
11. Pureza es más que no tener relaciones sexuales.
12. Para huir de las pasiones, hay que ver la situación de antemano y salirse.
13. Sexo ilícito sin consecuencias adversas no existe.
14. ¿Quién estará en su lugar santo? El puro de corazón.
15. Cristo te dará el amor profundo que anhela tu corazón.
16. Hay que apagar pasiones sexuales por estar enamorado de Cristo.
17. La pureza sexual es un regalo para una futura pareja.
18. Jesús quiere que tú venzas todo obstáculo.
19. Tienes mucho que perder si intentas ocultar tu pecado.
20. El sexo fuera del matrimonio es como sacar riquezas de su futura felicidad.
21. ¿Vas a seguir a Jesús completamente?
22. Recuerda que hoy es el primer día del resto de tu vida.
23. Adopta actitudes contra-culturales.
24. Hay que eliminar cada acción que no ayuda a vivir en santidad.
25. No necesitas un noviazgo para recibir amor profundo.

“Ejemplos de otras lecciones”




...Pon tu cabeza a trabajar



O	L	A	T	R	I	A	C	A	D	O	M	P	A	D	R	E	C	A	R	N	E	D
U	L	A	N	I	U	R	R	S	O	V	Z	W	V	Y	D	L	J	Z	B	E	D	
T	J	V	P	F	E	K	M	C	C	A	B	E	Z	A	C	F	S	R	G			
R	L	A	N	U	Y	J	T	R	W	F	Z	T	B	D	N	G	A	N	J			
I	A	D	P	R	K	C	A	I	N	U	X	L	X	P	S	V	N	A	W			
A	D	A	X	Z	S	O	B	S	I	E	M	P	R	E	T	F	G	M	H			
C	M	P	F	H	L	R	V	T	N	R	Q	Y	M	C	S	Q	R	E	W			
B	I	S	A	L	V	A	D	O	R	T	C	M	U	E	R	T	E	N	F			
L	R	J	A	Y	P	Z	C	R	E	E	Q	T	W	Z	V	R	B	T	F			
X	A	X	G	N	V	O	D	G	C	P	R	O	M	E	S	A	R	E	D			
T	B	K	H	L	T	N	D	J	Z	K	G	R	E	G	O	C	I	J	A			
M	L	H	D	O	L	O	R	S	H	M	C	O	N	S	E	J	E	R	O			
Y	E	X	P	V	J	K	S	E	N	F	E	R	M	E	D	A	D	E	S			

- Todos los autores de la Biblia estuvieron en contra de la _____.
- Todos los autores bíblicos mantuvieron que la raza humana descendió de la misma _____.
- Ninguna profecía de la Escritura es de interpretación _____.
- La Biblia viene de _____ hombres inspirados por el Espíritu Santo.
- "El justo por la fé _____."
- "En el evangelio la justicia de Dios se revela por: _____."
- El mensaje central de la Biblia proclama un _____ que nos dará perdón.
- Hay consecuencias para el _____.
- _____ y _____ desobedecieron a Dios en el Huerto de Edén.
- Algunas consecuencias del primer pecado son _____, _____ y _____.
- Adán y Eva recibieron la _____ de un Salvador.
- Génesis 3:15 dice que el Salvador herirá la _____ de la serpiente y que la serpiente herirá el _____ del Salvador.
- Génesis 3:15 se cumplió cuando _____ murió en la cruz.
- La ropa de piel de Adán y Eva era evidencia de _____ derramada por su pecado.
- Dios prometió a David que su trono será establecido _____.
- Pero Israel no ha sido gobernado por un _____ judío por 2,500 años.
- Pero Cristo resucitado y reinando para _____ cumplirá esta profecía.
- Cristó es _____, _____, _____ Eterno, Dios _____ y Príncipe de _____.
- Cuando David pecó oraba: "Crea en mí un _____ limpio."
- María entendió cuando el ángel dijo: "Le dará el _____ de David a Jesús."
- María respondió: "Mi espíritu se _____ en Dios mi Salvador."
- Cristó es "El verbo hecho _____."
- Cristó dio su _____ para tomar nuestro castigo.
- El que _____ tiene vida eterna y no vendrá a _____.



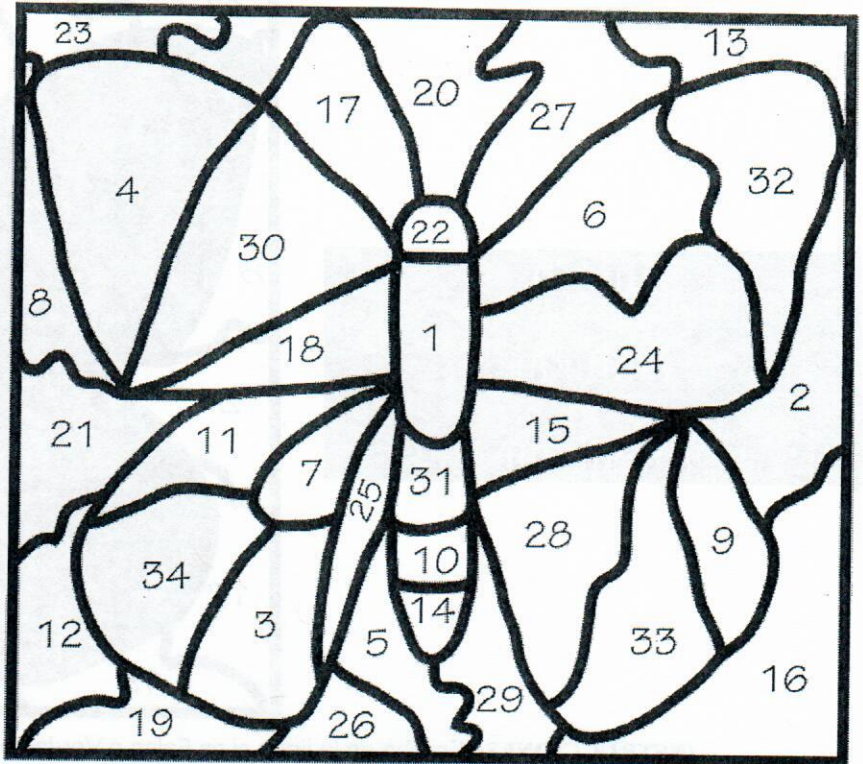


1. Todos los autores de la Biblia estuvieron en contra de la idolatría.
2. Todos los autores bíblicos mantuvieron que la raza humana descendió de la misma pareja.
3. Ninguna profecía de la Escritura es de interpretación privada.
4. La Biblia viene de santos hombres inspirados por el Espíritu Santo.
5. "El justo por la fé vivirá."
6. "En el evangelio la justicia de Dios se revela por: fe"
7. El mensaje central de la Biblia proclama un Salvador que nos dará perdón.
8. Hay consecuencias para el pecado.
9. Adán y Eva desobedecieron a Dios en el Huerto de Edén.
10. Algunas consecuencias del primer pecado son dolor, enfermedades y muerte.
11. Adán y Eva recibieron la promesa de un Salvador.
12. Génesis 3:15 dice que el Salvador herirá la cabeza de la serpiente y que la serpiente herirá el calcañar del Salvador.
13. Génesis 3:15 se cumplió cuando Cristo murió en la cruz.
14. La ropa de piel de Adán y Eva era evidencia de sangre derramada por su pecado.
15. Dios prometió a David que su trono será establecido eternamente.
16. Pero Israel no ha sido gobernado por un rey judío por 2,500 años.
17. Pero Cristo resucitado y reinando para siempre cumplirá esta profecía.
18. Cristo es Admirable, Consejero, Padre Eterno, Dios Fuerte y Príncipe de Paz.
19. Cuando David pecó oraba: "Crea en mí un corazón limpio."
20. María entendió cuando el ángel dijo: "Le dará el trono de David a Jesús."
21. María respondió: "Mi espíritu se regocija en Dios mi Salvador."
22. Cristo es "El verbo hecho carne."
23. Cristo dio su vida para tomar nuestro castigo.
24. El que cree tiene vida eterna y no vendrá a condenación.



“Ejemplos de otras Lecciones”


**Pon tu
cabeza
a trabajar**



INSTRUCCIONES: Escribe en la línea si es Falso o Verdadero (F o V)

- | | | | |
|-----------|--|-----------|---|
| 1. _____ | Necesitamos la vida de Dios en nosotros para hacernos sus hijos. | 19. _____ | Cada cristiano piensa automáticamente como Cristo. |
| 2. _____ | Cristo dijo a los fariseos : "Vosotros sois todos hijos de Dios." | 20. _____ | Nada puede cambiar las emociones. |
| 3. _____ | No eres hijo/a de Dios solamente porque El te creó. | 21. _____ | Nunca debemos juzgar las cosas. |
| 4. _____ | Cuando pecaron Adán y Eva recibieron una naturaleza pecaminosa. | 22. _____ | El nuevo nacimiento es una acción de Dios. |
| 5. _____ | Si hacemos muchas buenas obras podemos deshacernos de la naturaleza pecaminosa. | 23. _____ | El nacer de nuevo es algo que toma meses y aún años. |
| 6. _____ | "El diablo peca desde el principio." | 24. _____ | La persona verdaderamente convertida a Cristo tiene una voluntad lista para hacer lo que el Señor quiere. |
| 7. _____ | Solamente un cambio sobrenatural puede transformarnos para hacernos hijos de Dios. | 25. _____ | Dios en nosotros produce el querer y el hacer. |
| 8. _____ | Nicodemo era un hombre muy malo. | 26. _____ | No hay resultados visibles en la vida de una persona convertida. |
| 9. _____ | Jesús dijo que Nicodemo necesitaba ser nacido de nuevo. | 27. _____ | Nada puede cambiar el subconsciente. |
| 10. _____ | Lo que es nacido de la carne, carne es. | 28. _____ | La persona nacida de nuevo quiere más de Dios. |
| 11. _____ | Sin nacer de nuevo nadie puede ver el reino de Dios. | 29. _____ | No debemos esperar que un cristiano actúe diferente que el mundo. |
| 12. _____ | El pecado de Adán y Eva no nos afecta. | 30. _____ | El pensar en Jesucristo da mucho gozo. |
| 13. _____ | El nuevo nacimiento es algo que hacemos nosotros mismos. | 31. _____ | "Por sus frutos los conoceréis." |
| 14. _____ | Lo que es nacido del Espíritu, espíritu es. | 32. _____ | Necesitas dar permiso a Cristo a reinar en tu vida. |
| 15. _____ | El nuevo nacimiento afecta la voluntad. | 33. _____ | Por tener el Espíritu en nosotros podemos recibir de El su manera de pensar en algo. |
| 16. _____ | Nadie nota si la persona es nacida de nuevo. | 34. _____ | Si somos nacidos de nuevo, las cosas viejas pasaron; he aquí todas son hechas nuevas. |
| 17. _____ | Inconversos pueden tener la mente de Cristo. | | |
| 18. _____ | En el nuevo nacimiento una nueva vida es implantada en la persona. | | |

**Pon tu
cabeza
a trabajar**



INSTRUCCIONES: Escribe en la línea si es Falso o Verdadero (F o V)

- | | | | |
|------------------|--|------------------|---|
| 1. <u> V </u> | Necesitamos la vida de Dios en nosotros para hacernos sus hijos. | 19. <u> F </u> | Cada cristiano piensa automáticamente como Cristo. |
| 2. <u> F </u> | Cristo dijo a los fariseos : "Vosotros sois todos hijos de Dios." | 20. <u> F </u> | Nada puede cambiar las emociones. |
| 3. <u> V </u> | No eres hijo/a de Dios solamente porque El te creó. | 21. <u> F </u> | Nunca debemos juzgar las cosas. |
| 4. <u> V </u> | Cuando pecaron Adán y Eva recibieron una naturaleza pecaminosa. | 22. <u> V </u> | El nuevo nacimiento es una acción de Dios. |
| 5. <u> F </u> | Si hacemos muchas buenas obras podemos deshacernos de la naturaleza pecaminosa. | 23. <u> F </u> | El nacer de nuevo es algo que toma meses y aún años. |
| 6. <u> V </u> | "El diablo peca desde el principio." | 24. <u> V </u> | La persona verdaderamente convertida a Cristo tiene una voluntad lista para hacer lo que el Señor quiere. |
| 7. <u> V </u> | Solamente un cambio sobrenatural puede transformarnos para hacernos hijos de Dios. | 25. <u> V </u> | Dios en nosotros produce el querer y el hacer. |
| 8. <u> F </u> | Nicodemo era un hombre muy malo. | 26. <u> F </u> | No hay resultados visibles en la vida de una persona convertida. |
| 9. <u> V </u> | Jesús dijo que Nicodemo necesitaba ser nacido de nuevo. | 27. <u> F </u> | Nada puede cambiar el subconsciente. |
| 10. <u> V </u> | Lo que es nacido de la carne, carne es. | 28. <u> V </u> | La persona nacida de nuevo quiere más de Dios. |
| 11. <u> V </u> | Sin nacer de nuevo nadie puede ver el reino de Dios. | 29. <u> F </u> | No debemos esperar que un cristiano actúe diferente que el mundo. |
| 12. <u> F </u> | El pecado de Adán y Eva no nos afecta. | 30. <u> V </u> | El pensar en Jesucristo da mucho gozo. |
| 13. <u> F </u> | El nuevo nacimiento es algo que hacemos nosotros mismos. | 31. <u> V </u> | "Por sus frutos los conoceréis." |
| 14. <u> V </u> | Lo que es nacido del Espíritu, espíritu es. | 32. <u> V </u> | Necesitas dar permiso a Cristo a reinar en tu vida. |
| 15. <u> V </u> | El nuevo nacimiento afecta la voluntad. | 33. <u> V </u> | Por tener el Espíritu en nosotros podemos recibir de El su manera de pensar en algo. |
| 16. <u> F </u> | Nadie nota si la persona es nacida de nuevo. | 34. <u> V </u> | Si somos nacidos de nuevo, las cosas viejas pasaron; he aquí todas son hechas nuevas. |
| 17. <u> F </u> | Inconversos pueden tener la mente de Cristo. | | |
| 18. <u> V </u> | En el nuevo nacimiento una nueva vida es implantada en la persona. | | |



**Instrucciones
para
líderes**

LA COSECHA DE LAS MENTIRAS

DIVERSION CON UN PROPÓSITO

10 – 15 Minutos

6 JUEGO DE APRENDIZAJE

Propósito: Que los alumnos aprendan en una forma visual que las mentiras aceptables en nuestra sociedad son odiados por Dios.

Preparación:

1. Encuentre un lugar espacioso en el patio o en un salón que tenga una pared sin ventanas.
2. Prepare una copia de las Hojas A, B, C, y D.
3. Junte cinco botellas iguales de dos litros (y uno de repuesto en caso de que se rompa una botella), llénelos con 1/3 de agua.
4. Corte los "Monstruos de mentira" poniendo cartón atrás de ellos y péguelos enfrente de las botellas.
5. Corte los versículos. Puede poner cartón atrás de ellos y pegarlos en las botellas debajo de los "monstruos" o en el piso enfrente de la botella correcta.
6. Consiga una pelota de tenis o una equivalente al tamaño de ésta y un gis.

7. Ponga los "monstruos" en línea marcando la línea atrás de la cual los concursantes deben pararse. Intente tirar a los "monstruos" con la pelota. Si es demasiado difícil, quite agua hasta que esté bien o si es demasiado fácil, añada agua hasta que sea un juego interesante. **OBVIAMENTE SERÍA MAS FÁCIL DETERMINAR LA CANTIDAD DE AGUA ANTES DE PONER "LOS MONSTRUOS" SI ESTO ES POSIBLE.**

8. **OPCIONAL:** Consiga premios para dar a los ganadores.

Poniéndolo en acción:

1. Mientras el maestro está explicando qué tan importante es pelear siempre en contra de la mentira, una asistente debe revisar el agua en cada botella, colocar "los monstruos", poner la línea del concurso con gis y tener la pelota lista.
2. escoja a los concursantes.
3. Dependiendo del tiempo disponible, cada concursante tendrá uno, dos o tres tiros.
4. Obviamente la persona que tumbé más "monstruos" ganará y puede ser premiada.



HOJA A

EL MONSTRUO DE LA MENTIRA



POR LO CUAL, DESECHANDO LA MENTIRA,
HABLA VERDAD CADA UNO CON SU
PRÓJIMO, PORQUE SOMOS MIEMBROS LOS
UNOS DE LOS OTROS.

EFESIOS 4:25

HOJA B

EL MONSTRUO DE LA MENTIRA



CONFESAOS VUESTRAS OFENSAS UNOS A OTROS, PARA QUE SEAIS SANADOS.

SANTIAGO 5:16

HOJA C

EL MONSTRUO DE LA MENTIRA



PAGANDO A TODOS LO QUE DEBÉIS.

ROMANOS 13:7

PROCURAD LO BUENO DELANTE DE TODOS
LOS HOMBRES

ROMANOS 12:17

HOJA D

EL MONSTRUO DE LA MENTIRA



AMARÁS A TU PRÓJIMO, COMO A TI MISMO. EL AMOR NO HACE MAL AL PRÓJIMO; ASÍ QUE EL CUMPLIMIENTO DE LA LEY ES EL AMOR.

ROMANOS 13:9, 10

“Ejemplos de otras lecciones”

DIVERSIÓN CON UN PROPÓSITO

20 - 30 Minutos



JUEGO DE APRENDIZAJE

NOTA: *El juego largo está recomendado para alumnos que tienen interés en aprender más de la Biblia. Los adolescentes necesitarán un adulto en cada grupo, mientras que el juego corto puede ser usado en cualquier grupo.*

● **Propósito:** Que los alumnos aprendan en una forma placentera algunas profecías bíblicas cumplidas y las recuerden para usarlas en platicar con personas dudosas.

● **Preparación:** Antes del día de la clase:

JUEGO LARGO:

1. Antes de sacar las copias, es opcional borrar las letras grandes sin significado con corrector.
2. Saque suficientes copias de las HOJAS A, B Y C para hacer juegos usando las 26 tarjetas para cada equipo de cinco a seis personas. Obviamente será necesario cortarlas y revolverlas bien. Asegure cada juego con un clip.
3. Si los alumnos no son muy maduros, consiga un adulto para que esté en cada grupo para asegurar que estén siguiendo las instrucciones.

JUEGO CORTO

1. Antes de hacer copias de las HOJAS A, B y C, borre los dibujos con blanqueador sin borrar las letras.
2. Saque un juego de copias para cada equipo de tres a cinco alumnos.
3. Córtelas y mezclelas muy bien.
4. Ponga las tarjetas mezcladas en pilas para dar a cada equipo de tres a cinco, asegurándolas con un clip.

● **Poniéndolo en acción:**

JUEGO LARGO

1. Explique que las predicciones o profecías de la Biblia que se han cumplido prueban a todos que la Biblia verdaderamente es inspirada por Dios. NO

hay ningún libro en todo el mundo que tenga docenas y docenas de profecías ya cumplidas cientos de años después de la predicción. Si ponen atención al juego, algún día será posible ayudar a personas dudosas a creer en la Biblia por las pruebas que puedes mostrar.

2. Pida que se formen equipos de cinco alrededor de las mesas o sentados en el piso.

3. Pida que el líder o capitán del grupo ponga todas las tarjetas boca abajo en la mesa.

4. Explique el propósito del juego: "En su turno cada persona debe levantar dos tarjetas. El propósito es coleccionar pares de tarjetas viendo dibujos iguales.

Si son pares, hay que leerlas; primero la de letras mayúsculas, y luego la de minúsculas. Se leerán en voz alta y después las guardarán. Si no son pares,

hay que mostrarlas a todos y ponerlas nuevamente boca abajo en el mismo lugar donde estaban. La persona con más pares de tarjetas, ganará. Si alguien guarda sus pares antes de leer las tarjetas hay que ponerlas boca abajo en la mesa otra vez.

5. Usted debe caminar entre los grupos supervisando que todos estén jugando bien. Es opcional dar un dulce a cada ganador.

6. Deben continuar jugando mientras están aprendiendo bien, o se acaba el tiempo. Esto no funcionará con todos los grupos. Si hay problemas, pase a memorizar el versículo y al estudio bíblico sin culpar a nadie.

5. Usted debe caminar entre los grupos supervisando que todos estén jugando bien. Es opcional dar un dulce a cada ganador.

6. Deben continuar jugando mientras están aprendiendo bien, o se acaba el tiempo. Esto no funcionará con todos los grupos. Si hay problemas, pase a memorizar el versículo y al estudio bíblico sin culpar a nadie.

5. Usted debe caminar entre los grupos supervisando que todos estén jugando bien. Es opcional dar un dulce a cada ganador.

6. Deben continuar jugando mientras están aprendiendo bien, o se acaba el tiempo. Esto no funcionará con todos los grupos. Si hay problemas, pase a memorizar el versículo y al estudio bíblico sin culpar a nadie.

5. Usted debe caminar entre los grupos supervisando que todos estén jugando bien. Es opcional dar un dulce a cada ganador.

6. Deben continuar jugando mientras están aprendiendo bien, o se acaba el tiempo. Esto no funcionará con todos los grupos. Si hay problemas, pase a memorizar el versículo y al estudio bíblico sin culpar a nadie.

5. Usted debe caminar entre los grupos supervisando que todos estén jugando bien. Es opcional dar un dulce a cada ganador.

6. Deben continuar jugando mientras están aprendiendo bien, o se acaba el tiempo. Esto no funcionará con todos los grupos. Si hay problemas, pase a memorizar el versículo y al estudio bíblico sin culpar a nadie.

5. Usted debe caminar entre los grupos supervisando que todos estén jugando bien. Es opcional dar un dulce a cada ganador.

6. Deben continuar jugando mientras están aprendiendo bien, o se acaba el tiempo. Esto no funcionará con todos los grupos. Si hay problemas, pase a memorizar el versículo y al estudio bíblico sin culpar a nadie.

5. Usted debe caminar entre los grupos supervisando que todos estén jugando bien. Es opcional dar un dulce a cada ganador.

6. Deben continuar jugando mientras están aprendiendo bien, o se acaba el tiempo. Esto no funcionará con todos los grupos. Si hay problemas, pase a memorizar el versículo y al estudio bíblico sin culpar a nadie.

5. Usted debe caminar entre los grupos supervisando que todos estén jugando bien. Es opcional dar un dulce a cada ganador.










6. Deben continuar jugando mientras están aprendiendo bien, o se acaba el tiempo. Esto no funcionará con todos los grupos. Si hay problemas, pase a memorizar el versículo y al estudio bíblico sin culpar a nadie.

5. Usted debe caminar entre los grupos supervisando que todos estén jugando bien. Es opcional dar un dulce a cada ganador.

6. Deben continuar jugando mientras están aprendiendo bien, o se acaba el tiempo. Esto no funcionará con todos los grupos. Si hay problemas, pase a memorizar el versículo y al estudio bíblico sin culpar a nadie.

**AN BO CP DQ ER FS GT
HU IV JW KX LY MZ.**

Cada maestro debe tener una hojita con esta clave para verificar si los pares de tarjetas están correctos o no. (El maestro puede decirles cuáles están correctos después de que han puesto todos en pares, pero NO debe dar pistas).

<p>EL PROFETA MIQUEAS QUIEN VIVIÓ MÁS DE 700 AÑOS ANTES DE CRISTO PREDIJO QUE EL MESÍAS NACERÍA EN BELÉN.</p>  <p style="text-align: right;">A</p>	<p><i>"Alégrate mucho, hija de Sión; da voces de júbilo, hija de Jerusalén; he aquí tu rey vendrá a tí, justo y salvador, humilde, y cabalgando sobre un asno."</i> Zacarías 9:9. Cumplido: Marcos 11:7-11</p>  <p style="text-align: right;">O</p>	<p>MIL AÑOS ANTES DEL EVENTO, DAVID, EL SALMISTA, PREDIJO QUE JESUCRISTO SERÍA TRAICIONADO POR UN AMIGO.</p>  <p style="text-align: right;">D</p>
<p><i>"Pero tú, Belén, Efrata, pequeña para estar entre las familias de Judá, de tí me saldrá el que será Señor en Israel, y sus salidas son desde el principio, desde los días de la eternidad."</i> Miqueas 5:2 Cumplido: Lucas 2:4-7</p>  <p style="text-align: right;">N</p>	<p>EN 612 ANTES DE CRISTO, NÍNIVE, CAPITAL DEL PODEROSO Y CRUEL IMPERIO DE ASIRIA FUE DESTRUIDA. ERA CUBIERTO POR LAS ARENAS DEL DESIERTO Y OLVIDADA. ENEMIGOS DE LA BIBLIA INSISTIERON QUE LA CIUDAD NUNCA HABÍA EXISTIDO. PERO EN 1845 ENRIQUE LAYARD EMPEZÓ A ESCAVAR NÍNIVE QUE TENÍA UN MURO DE MÁS DE SIETE MILLAS DE CIRCUNFERENCIA.</p>  <p style="text-align: right;">C</p>	<p><i>"Aun el hombre de mi paz, en quien yo confiaba, el que de mi pan comía, alzó contra mí el calcañar."</i> Salmo 41:9 Cumplido: Juan 13:26,27 Lucas 22:47,48</p>  <p style="text-align: right;">Q</p>
<p>EL PROFETA ZACARÍAS VIVIÓ ALGUNOS 500 AÑOS ANTES DE CRISTO. ÉL DESCRIBIÓ PERFECTAMENTE BIEN SU ENTRADA TRIUNFAL EN JERUSALÉN.</p>  <p style="text-align: right;">B</p>	<p><i>"Y extenderá su mano sobre el norte, y destruirá a Asiria, y convertirá a Nínive en asolamiento y en sequedal como un desierto."</i> Sofonías 2:13 Cumplido: en 612 A.C.</p>  <p style="text-align: right;">P</p>	<p>ISAIAS, 700 AÑOS ANTES DE CRISTO PROFETIZÓ QUE CRISTO MORIRÍA ENTRE CRIMINALES.</p>  <p style="text-align: right;">E</p>

HOJA B

<p>"Por cuanto derramó su vida hasta la muerte, y fue contado con los pecadores, habiendo él llevado el pecado de muchos, y orado por los transgresores." Isaías 53:12 Cumplido: Marcos 15:27,28</p>  <p style="text-align: right;">R</p>	<p>MIL AÑOS ANTES DE CRISTO, DAVID, EL SALMISTA, ESCRIBIÓ QUE NINGUN HUESO DEL MESÍAS SERÍA ROTO. AUNQUE ERA COMÚN ROMPER LAS PIERNAS DE LOS QUE FUERON CRUCIFICADOS, NO LO HICIERON CON JESUS.</p>  <p style="text-align: right;">G</p>	<p>"Y se dispuso con los impíos su sepultura, mas con los ricos fue en su muerte; aunque nunca hizo maldad, ni hubo engaño en su boca." Isaías 53:9</p>  <p style="text-align: right;">U</p>
<p>QUINIENTOS AÑOS ANTES DEL EVENTO Y ANTES QUE LA CRUCIFIXIÓN ESTABA INVENTADA, ZACARÍAS DESCRIBE UNA TORTURA PARA EL MESÍAS NO USADA EN OTRA FORMA DE MUERTE, SOLAMENTE EN LA CRUCIFIXIÓN. HAY CLAVOS EN LAS MANOS Y UN SOLDADO LE ENTERRO UNA LANZA EN SU COSTADO.</p>  <p style="text-align: right;">F</p>	<p>"El guarda todos sus huesos; ni uno de ellos será quebrantado." Salmo 34:20 Cumplido: Juan 19:32-36</p>  <p style="text-align: right;">T</p>	<p>MIL AÑOS ANTES DE CRISTO, LOS SALMOS PREDICEN LA RESURRECCIÓN DE JESUCRISTO.</p>  <p style="text-align: right;">I</p>
<p>" Y mirarán a mí, a quien transpasaron y llorarán como se llora por un hijo unigénito, afligiéndose por él como quien se aflige por el primogénito." Zacarías 12:10 Cumplido: Juan 19:32-37; Juan 20:24-28.</p>  <p style="text-align: right;">S</p>	<p>MIL AÑOS ANTES DE LA MUERTE DE CRISTO, ISAÍAS PROFETIZÓ QUE CRISTO SERÍA SEPULTADO CON LOS RICOS.</p>  <p style="text-align: right;">H</p>	<p>"Porque no dejarás mi alma en el Seol, ni permites que tu santo vea corrupción." Salmo 16:10 "Pero Dios redimirá mi vida del poder del Seol, porque él me tomará consigo." Salmo 49:15 Cumplido: Marcos 16:6,7 Pedro citó el primer pasaje en su primer sermón. Hechos 2:24-27</p>  <p style="text-align: right;">V</p>

DOS VECES LOS JUDÍOS FUERON ECHADOS DE SU TIERRA ESPARCIDOS POR TODO EL MUNDO. DESPUÉS DE LA CAÍDA DE JERUSALÉN EN 587 ANTES DE CRISTO Y CUANDO LOS ROMANOS DESTRUYERON A JERUSALÉN EN 70 DESPUÉS DE CRISTO. SIEMPRE LOS JUDÍOS EN OTROS PAÍSES HAN SIDO PERSEGUIDOS. MOISÉS PREDIJO ÉSTO CIENTOS DE AÑOS ANTES QUE SUCEDIERA.




J

"Porque así ha dicho Jehová el Señor: He aquí del norte traigo yo contra Tiro a Nabucodonosor rey de Babilonia ... y te pondré como una peña lisa; tendadero de redes serás y nunca más serás edificada."
Ezequiel 26:7,14




X

EZEQUIEL (ESCRIBIENDO DE 592-570 ANTES DE CRISTO) PROFETIZÓ QUE LOS JUDÍOS REGRESARÍAN A SU TIERRA. ESTO PASÓ CUANDO LAS NACIONES UNIDAS RECONOCIERON A ISRAEL COMO UNA NACIÓN EN 1947. ACTUALMENTE ISRAEL EXPORTA FRUTA.



M

"Si aún con esto no me oyeréis ... a vosotros os esparciré entre las naciones, y desenvainaré espada en pos de vosotros; y vuestra tierra estará asolada, y desierto vuestras ciudades." **Levítico 26:27,33**



W

TIRO NO SOLAMENTE FUÉ DESTRUÍDO, PERO ALEJANDRO EL GRANDE (356-323 ANTES DE CRISTO) RASPÓ TODOS LOS ESCOMBROS DE LA CIUDAD AL MAR PARA EDIFICAR UN CAMINO EN EL MAR PARA ALCANZAR LA ISLA DONDE ESTABA "NUEVO TIRO" PARA DESTRUIRLA COMPLETAMENTE. HOY LO QUE ERA TIRO ES PURA ROCA.



L

"Esta tierra que era asolada ha venido a ser como huerto de Edén; y estas ciudades que eran desiertos asolados y arruinadas, están fortificadas y habitadas. Y las naciones que queden en vuestros alrededores sabrán que yo reedifiqué lo que estaba derribado."

Ezequiel 36:35,36

"Multiplicaré asimismo el fruto de los árboles."

Ezequiel 36:30



Z

EL PROFETA EZEQUIEL QUIEN ESCRIBIÓ DE 592-570 ANTES DE CRISTO PREDIJO QUE TIRO, LA CIUDAD MÁS IMPORTANTE DE FENICIA (LÍBANO HOY EN DÍA QUE TIENE UNA CIUDAD CON EL NOMBRE DE TIRO UBICADO EN OTRO LUGAR) SERÍA DESTRUÍDA Y NUNCA RECONSTRUÍDA. HOY ES POSIBLE VER REDES DE PESCADORES ALLÍ.



K

"Y demolerán los muros de Tiro y derribarán sus torres; y barreré de ella hasta su polvo, y la dejaré como una peña lisa." **Ezequiel 26:4**



Y



LA COSECHA DE LAS MENTIRAS

PROFUNDIZACIÓN EN EL TEMA

25 – 35 Minutos

7

EJERCICIO CON LA HOJA “ABRE TU BIBLIA”

Propósito: Que los alumnos aprendan que la mentira es un insulto a Dios, nos hace más fácil cometer otros pecados y mancha el carácter del mentiroso.

Preparación: Antes del día de la clase:

Prepare copias de la hoja ABRE TU BIBLIA LECCIÓN I, uno para cada alumno, y consiga lápices y Biblias.

Poniéndolo en acción: Este estudio bíblico puede realizarse a nivel personal, como tarea o leyendo juntos todas las citas y comentarios, dando tiempo para que puedan llenar los espacios vacíos individualmente.

PREGUNTAS PARA ABRE TU BIBLIA

1. ¿Por qué mancha completamente tu testimonio una mentira?

2. Alguien ha dicho “el pecador sin pretextos está más cerca de de Dios que el hipócrita”. ¿Qué opinas?

3. ¿Por qué es abominación a Dios la mentira?

4. ¿Cómo representa falta de fe en Dios la mentira?

5. Si Dios no fuese capaz de hacer milagros, la mentira a veces parecería necesaria. Es interesante saber esta anécdota cuando una familia cristiana estaba escondiendo judíos en un sótano con una puerta en el piso tapado por una alfombra bajo la mesa. La policía vino preguntando, “¿Dónde están los judíos?” La niña más pequeña dijo, “bajo la mesa” y los policías salieron enojados. ¿Has dicho la verdad en una situación difícil en que Dios ha obrado a tu favor?

6. ¿Por qué queremos parecer más nobles o más importantes de lo que somos?

7. ¿De dónde viene la crítica de otros, cuando se presenta la tentación de exagerar o inventar una mentira para perjudicar la imagen de otra persona?

8. ¿Por qué es casi imposible decir solamente una mentira?

9. ¿Por qué es tan difícil admitir que la culpa es tuya? ¿Qué problemas podemos evitar por confesar una mentira u otro pecado de inmediato?

10. ¿Debes esperar que alguien vaya a respetarte o tener confianza en ti después de decirle una mentira?

11. ¿Puedes esperar a que Dios vaya a usarte en gran manera si a ti una supuesta “mentirita” de vez en cuando no afecta tu consciencia?



LA COSECHA DE LAS MENTIRAS

1 LA MENTIRA INSULTA A DIOS

El carácter de Dios es verdadero.

*Lee: II Samuel 7:28, Romanos 3:4, Número 23:19

Dios odia la mentira.

* Lee: Éxodo 20:16, Proverbios 6:16-19

Ente las cosas que Dios odia hay: la lengua _____ y el testigo _____.

*Escribe: Proverbios 12:22 _____

Lee: I Samuel 15:13-26 Saúl era un hipócrita quien dijo mentira tras mentira. Él es un ejemplo del hecho de que un hipócrita no arrepentido no puede agradar a Dios en nada.

2 LA MENTIRA DEMUESTRA AUTO-SUFICIENCIA Y FALTA DE FE EN DIOS

para cuidarte, para darte lo mejor o para guardar tu reputación.

*Lee: Salmo 12:3,4 Salmo 63:11, Salmo 112: 1-8

*Escribe: Salmo 84:11 _____

¿Por qué quita la "necesidad de mentir" el creer que Dios te cuida y te dará lo mejor?

*Lee: I Samuel 21:1-9 David dijo la verdad, se refugió con un hombre piadoso y Dios hizo milagros para salvar su vida.

*Lee: I Samuel 21:1-15 David usó las mentiras para protegerse y el resultado fue un desastre. Se encuentra que causó la muerte de muchos. Lee I Samuel 22:9-23 Estando en crisis, necesitarás decidir confiar en Dios y nunca mentir.

3 LA MENTIRA USUALMENTE TE LEVANTA A TI, MIENTRAS QUE BAJA A OTROS

*Lee: Proverbios 10:18, Salmo 101:5, Colosenses 3:9, Efesios 4:25 y Proverbios 23:15, 16

*Escribe: Proverbios 27:2 _____

*Escribe: Efesios 4:29 _____



¿Cuándo es posible pecar aunque estés diciendo la verdad?

*Lee: Lucas 18:9-14 ¿Qué parte de la oración del fariseo era mentira?

¿Y qué parte era la verdad?

Cuidado: muchas mentiras se esconden entre verdades.

4 LA MENTIRA FRECUENTEMENTE TRATA DE CUBRIR OTROS PECADOS Y MENTIRAS

*Lee: II Reyes 5:21-27 - a golpes Giezi aprendió la verdad de Proverbios 28:18 (Escríballo).

5 LA MENTIRA SIEMPRE MANCHA TU CARÁCTER Y QUITA LA CONFIANZA DE OTROS HACIA TI

*Lee: Malaquías 2:6 ¿Puede alguien que te conoce bien decir esto de ti?

*Lee: Salmo 101:7 ¿Podrías tú pasar el examen que el Rey David vivió y todos los que vivieron en su palacio?

*Lee: Salmo 55:20,21 ¿Puede alguien decir algo similar de ti?

*Escribe: Proverbios 12:19 _____

La mentira quita la confianza que otros han depositado en ti.

*Lee: Josué 11:1-21- Aunque des una promesa insensata, hay que cumplir.

La mentira quita la confianza que Dios ha puesto en ti.

*Lee: Hechos 5:1-11 ¿Por qué piensas que el castigo por una mentira era tan severo?

Si siempre dices la verdad, no necesitarás recordar lo que has dicho.



**Instrucciones
para
líderes**

LA COSECHA DE LAS MENTIRAS

MEMORIZACIÓN DE MATEO 12:36 10 – 15 Minutos

8 VERSÍCULO PARA MEMORIZAR

Propósito: Antes del día de la clase:

1. Haga una cartulina con el versículo escrito con la cita para cada veinte alumnos, si no pueden proyectarlo en la pared y no todos los alumnos tienen Biblias de la misma versión.
2. Haga 12 a 13 papelitos para cada participante cortando hojas de tamaño carta en seis partes. Mejor tener de más que de menos.
3. Proporcione un lápiz para cada alumno.
4. Disponga recipientes para las hojitas, uno para cada veinte alumnos y uno grande para poner las hojitas de todos.
5. Tenga dulces, certificados o premios para dar a uno, dos o más alumnos.

Poniéndolo en acción:

1. Repitan el versículo en unísono varias veces.
2. Reparta diez hojitas a cada alumno y un lápiz.
3. Mientras coloca las cartulinas con el versículo escrito de manera que todos puedan verlas, explique que nadie puede escribir nada hasta que reciba la orden. El castigo por adelantarse es quedarse un minuto sin poder escribir nada.
4. Explique que van a escribir el versículo perfectamente bien y en forma legible, dando la cita y con su nombre en cada hojita. Al dar la orden, hay que poner los papelitos ya escritos en el recipiente que van a pasar como ofrenda. Al final se hará un sorteo para tener un ganador. Obviamente los que hagan más papelitos tendrán más posibilidades de ganar.
5. Al contar hasta tres empiezan a copiar el versículo.
6. Depende de la rapidez con que estén llenando sus papelitos, déles de cinco a ocho minutos para copiar el versículo. Entonces, pase el recipiente para que pongan todas las hojitas ya escritas. Explique que van a tener dos o tres minutos más, pero ya será necesario poner cada papelito en el recipiente en el momento en que estén terminando, porque en cuanto digan “tiempo” no podrán poner otro papelito en el recipiente. Hay que tener un lugar con papelitos extras para cada grupo de veinte.
7. Diga “tiempo” y rápidamente recoja todos los recipientes sin permitir que nadie añada ninguna hojita más.
8. Con gran emoción mezcle todas las hojitas y saque tres o más para premiar a los dueños de las mismas. Si han olvidado poner su nombre, la cita o el versículo no está escrito correctamente, serán descalificados.
9. Entregue los premios.

“Ejemplos de otras lecciones”

MEMORIZACIÓN DE PROVERBIOS 18:9


15 – 20 minutos

8 VERSÍCULO PARA MEMORIZAR

Propósito: Que los alumnos memoricen muy bien el versículo de manera que nunca puedan olvidarlo.

Preparación: Antes del día de la clase:

1. Busca una persona que pueda funcionar como juez. Consígale un reloj con segundero.
2. Tenga en mente un plan para acomodar las sillas en pares con la distancia de un metro aproximadamente entre cada par. Como en el ejemplo a continuación:



3. Escriba el versículo con la cita en el pizarrón o en una cartulina para que todos puedan verlo y repetirlo varias veces al mismo tiempo.

Poniéndolo en acción: Todos van a repetir el versículo y la cita al mismo tiempo una y otra vez variando el volumen para indicar al joven que está cerca a la señorita con la cual debe sentarse. Todos repetirán el versículo más fuerte cuando él está cerca de la joven indicada y en voz más bajita cuando se aleje de ella. Alguien debe estar guiándolos en repetir correctamente el versículo.

El joven que encuentre su pareja en menos tiempo gana.

PROCEDIMIENTOS

1. Dé instrucciones a los jóvenes de cómo arreglar las sillas para que estén de dos en dos.
2. Mande a todos los jóvenes que van a concursar (12 máximo) a salir del salón con alguien que los cuide y se asegure que no oigan ni vean nada.
3. Pida que las señoritas que van a concursar se sienten en una silla, dejando la del al lado vacante.
4. Muestre el versículo y la cita escritos, ya sea en cartulina o pizarrón.
5. Mientras los hombres están todavía “secuestrados”, los demás decidirán con cual señorita deberá sentarse el primer concursante.
6. La meta es que el joven que esté concursando se siente con la señorita indicada en el menor tiempo posible. Si se sienta con otra señorita, puede seguir jugando, pero por cada vez que se siente en el lugar equivocado, se le añaden 15 segundos a su tiempo.
7. El juez con su reloj con segundero debe apuntar cuanto tiempo lleva cada muchacha en encontrar su lugar correcto.
8. En cuanto entre el joven, todos empiezan a repetir el versículo al mismo tiempo, más fuerte si está aproximándose a su lugar, y si se aleja, la disminuyen.
9. Si alguien hace gestos o trampa, el joven queda descalificado.
10. Juzgando por el volumen que los alumnos repitan el versículo con su cita, el joven deberá encontrar a su pareja. Al encontrarla se sienta pero no se queda sentado para que el próximo concursante encuentre todas las sillas vacantes.
11. Después de cinco o seis (o más) jóvenes han concursado siguiendo el mismo procedimiento, el juez anunciará al ganador. Un premio es opcional.
12. Repita el procedimiento con los jóvenes sentados y las señoritas “secuestradas”.

MEMORIZACIÓN DE ROMANOS 12:17

10 – 18 minutos

8

VERSÍCULO PARA MEMORIZAR

Propósito: Que los alumnos memoricen muy bien el versículo de una manera que nunca puedan olvidarlo.

Preparación: Antes del día de la clase:

1. Asegúrese que cada alumno tenga una Biblia de la misma versión o una tarjeta con el versículo escrito.
2. Haga los números del uno al diez en papeles para poner en el piso entre las sillas de los dos equipos. Consiga cinta para pegarlos al piso.
3. Consiga un juez para cada equipo de veinte personas. El juez necesita ser una persona con autoridad que ha memorizado bien el versículo antes de la clase. Necesita un pizarrón y un gis o una cartulina con un marcador para anotar cada punto que ganen los dos equipos.

Poniéndolo en acción:

ACTIVIDAD: La competencia entre dos equipos requiere que sus miembros lean sucesivamente una a cuatro palabras cuando su número sea llamado (cada participante debe tener un número). Los alumnos continúan leyendo el versículo una y otra vez en un periodo de tres minutos. Pueden jugar tantos periodos de tres minutos como desee el maestro. Cada vez que un miembro del equipo actúa correctamente, leyendo claro y audible, gana un punto para su equipo.

INSTRUCCIONES EN DETALLE

1. Explique que el concurso consiste en poner atención para leer de una a cuatro palabras del versículo en orden de sucesión cuando su número sea nombrado.
2. Durante un período de tres minutos van a leer el versículo otra vez con la cita. La cita cuenta como una palabra. (Ejemplo: Si la última palabra leída fue "hombres" y decide el siguiente leer tres palabras, alguien puede leer: "Romanos 12:17 No paguéis".)
3. Ponga las sillas frente a frente con un metro de distancia entre ellos, como sigue:

1 2 3 4 5 6 7 8 9 10

1 2 3 4 5 6 7 8 9 10

MATANDO LA MENTIRA
LECCIÓN IV

4. Rápidamente forme equipos de cinco a diez personas (más equipos si el grupo es numeroso).

Los dos (o más) equipos deben estar frente a frente. De números a cada alumno poniendo las hojas con números en el piso con cinta entre las sillas para evitar confusión. Explique que cada equipo tendrá alumnos con los números dados.

5. Todos deben sentarse. Si hay una persona extra, dos personas pueden llenar el papel por ejemplo: el número cuatro. Si hay alguien que tiene problemas en leer en voz alta debe poner a esta persona con alguien que lea bien. Es importante que nadie sea avergonzado.

6. Alguien debe pararse a leer el versículo, por ejemplo lee "**NO PAGUÉIS A NADIE**" y después dice: "número tres". Entonces el número tres del otro equipo puede levantarse y leer "**MAL POR MAL**", "número seis". El número seis del otro equipo debe pararse y leer "**PROCURAD**" "número diez" y el número diez del otro equipo se levanta y lee: "**LO BUENO**", número uno, y así sucesivamente. Pueden leer de una a cuatro palabras y hay que empezar de inmediato. Si alguien se equivoca, el juez debe leer de una a cuatro palabras del versículo y llamar a un número para que continúe jugando el otro equipo. Deben jugar tres minutos con estas reglas con el juez anotando un punto para el equipo, cada vez que uno de sus miembros responda correctamente.

7. Pueden jugar otro partido de tres minutos en que siempre es necesario leer tres palabras. Después de leer tres palabras, alguien puede decir "todos" o "números cuatro y seis" o números uno, cinco y nueve" y los indicados necesitarán pararse y leer las tres palabras al unísono para que su equipo gane un punto.

8. Alguien que no quiera jugar o no puede leer bien puede ser "asistente" del juez.

Si le gusta el juego, deben jugar algunos periodos para que aprendan bien el versículo.

OPCIONAL: Puede aplicar un examen de escribir el versículo de memoria. Revíselos para dar premios a los que lo escribieron sin equivocarse.

HOJA R

TARJETA OFICIAL

NO	POR	JEHOVÁ
SIGLOS	JESUCRISTO	LOS
AYER	Y ₁	EL
HEBREOS 13:8	PORQUE	Y ₂
CAMBIO	HOY	ES
MALAQÚÍAS 3:6	MISMO	YO

TARJETA OFICIAL

JESUCRISTO	Y ₂	NO
MISMO	PORQUE	HOY
HEBREOS 13:8	CAMBIO	ES
YO	LOS	AYER
SIGLOS	MALAQÚÍAS 3:6	JEHOVÁ
Y ₁	EL	POR

TARJETA OFICIAL

ES	CAMBIO	HOY
AYER	MALAQÚÍAS 3:6	MISMO
NO	Y ₁	YO
LOS	POR	JESUCRISTO
HEBREOS 13:8	JEHOVÁ	Y ₂
PORQUE	SIGLOS	EL

TARJETA OFICIAL

JEHOVÁ	AYER	ES
Y ₂	EL	YO
HEBREOS 13:8	CAMBIO	POR
JESUCRISTO	LOS	MALAQÚÍAS 3:6
NO	MISMO	SIGLOS
HOY	Y ₁	PORQUE

“Ejemplos de otras lecciones”

MEMORIZACION DE
MALAQUÍAS 3:6a y HEBREOS 13:8
10 - 12 Minutos

8

VERSÍCULO PARA MEMORIZAR

Recomendado especialmente para Escuela Dominical para Jóvenes

- **Propósito:** Que aprendan los versículos tan bien que nunca lo olviden.
- **Preparación:** Antes del día de la clase:
Prepare una copia de la HOJA R para cada cuatro alumnos y córtelas en tarjetas oficiales. Consiga un marcador (o varios, si el grupo es grande), una tarjeta de la HOJA R y un asistente para cada equipo. Haga una hoja con los versículos para su asistente así: “Porque yo Jehová no cambio.” Malaquías 3:16 “Jesucristo el mismo ayer y hoy y por los siglos.” Hebreos 13:8
- **Poniéndolo en acción:**

NOTA: El propósito es que cada uno intente tener una línea de seis palabras en su "tarjeta oficial" marcando con una X para ganar.

1. Repitan juntos los versículos del pizarrón varias veces, borrando cada vez una palabra. Déles un minuto para estudiar individualmente, explicando que para ganar, tienen que saber muy bien los versículos.
2. Reparta una tarjeta a cada alumno. Entregue un marcador a su asistente quien necesita seguir su hoja con los versículos escritos correctamente para checar que la persona está citándolo con exactitud. Si el grupo es grande y es posible, divídalos en equipos de 16 a 20 personas. Cada grupo necesita un juez y un asistente con marcador, una hoja con los versículos escritos y una "tarjeta oficial".
3. Explíqueles que para ganar, es necesario tener marcadas las seis palabras en una fila de la tarjeta. Cuando el juez diga una

palabra, la primera persona en pararse y DECIR CORRECTAMENTE EL RESTO DE EL VERSICULO EMPEZANDO CON LA PALABRA DICHA tendrá la palabra dada marcada en su tarjeta con el marcador que tiene el asistente. Obviamente el juez necesita una tarjeta y debe tachar las palabras dadas para no repetir la misma y decir cada palabra antes de empezar de nuevo. Malaquías 3:6a es primero y Hebreos 13:8 sigue. Primeramente el versículo y después la cita Si está dada la cita Malaquías 3:6, hay que decir el versículo siguiente con su cita, Hebreos 13:8. Si la cita Hebreos 13:8 es dada, hay que decir solamente esta cita.

- EJEMPLO:** El juez dice CAMBIO. La primer persona que se levanta y dice: “CAMBIO MALAQUÍAS 3;6. JESUCRISTO ES EL MISMO AYER, Y HOY, Y POR LOS SIGLOS HEBREOS 13:8.” Recibe una X sobre la palabra CAMBIO en su tarjeta. Si el juez dice “MALAQUÍAS 3:6”, la primera persona que se levanta y dice: “MALAQUÍAS 3:6 JESUCRISTO ES EL MISMO AYER, Y HOY Y POR LOS SIGLOS HEBREOS 13:8” recibe una X sobre la cita MALAQUIAS 3:6 en su tarjeta. Si el juez dice MISMO, la primer persona que se levante dice MISMO AYER, Y HOY Y POR LOS SIGLOS, HEBREOS 13:8, recibe una X sobre la palabra MISMO. Si el juez dice: “Y número dos” hay que decir: “Y POR LOS SIGLOS, HEBREOS 13:8”
4. El juez tendrá que mencionar todas las palabras de su tarjeta tachándolas. Repetirá el proceso hasta que alguien gane por tener una línea de seis palabras marcadas, o pueden seguir jugando para ver qué equipo tiene más jugadores con líneas de seis marcadas con X.
 5. Debe premiar a la persona o equipo que gane.



CONCURSOS BÍBLICOS



INSTRUCCIONES PARA LIDERES

SIRVIENDO A DIOS EN LAS MALAS Y EN LAS BUENAS

Una semana antes de empezar estas lecciones, usted debe dar a cada alumno una copia de la HOJA A - GUÍA PARA GANAR o presentarles con esta hoja, la información para que puedan estudiar.

LAS PRIMERAS TRES LECCIONES TIENEN ESTE FORMATO:

- 1.- Concurso bíblico (Competencia entre equipos)
- 2.- Drama
- 3.- Estudio bíblico
- 4.- Una dinámica para aprender un versículo
- 5.- Drama
- 6.- Estudio bíblico

(Dependiendo del tiempo disponible, puede usar todo a la vez o dividirlo en dos semanas, usando las primeras tres actividades para una semana y las tres últimas actividades para la segunda semana).

CONCURSO BÍBLICO

El concurso bíblico está designada para que los alumnos aprendan cómo estudiar la Biblia en casa y para proveer una competencia interesante y placentera, un concurso de equipos con preguntas de la Biblia.

DRAMAS

Los dramas aplican las verdades bíblicas a la vida real. Por cada drama hay que sacar copias del guión, conseguir actores y útiles, además ensayar bien antes de presentarlo.

ESTUDIOS BÍBLICOS

Los estudios bíblicos contienen las lecciones que podemos aprender de la vida de José. Están designados para dar a la Biblia misma, la oportunidad de hablar a los jóvenes o adolescentes. Para cada estudio bíblico hay que:

1. Preparar copias de la hoja ABRE TU BIBLIA para cada estudiante.
2. Conseguir lápices y Biblias para cada persona.
3. Puede realizar este estudio leyendo juntos todas las citas bíblicas y comentarios, dando tiempo para que puedan llenar

los espacios vacíos individualmente. Después de ABRE TU BIBLIA II hay preguntas para platicar acerca de toda la lección.

VERSÍCULO PARA MEMORIZAR

Es importante que memoricen muy bien el versículo para que nunca lo olviden. Por eso, hay que tomar el tiempo necesario para hacer esto. Las HOJAS C y D contienen instrucciones para dinámicas y para hacer la memorización divertida.

METAS DE APRENDIZAJE Y DETALLES PARA CADA LECCIÓN

CONCURSO BÍBLICO - LECCIONES I-III

1. Genesis 31, 39, 40, 41
2. Genesis 42-45
3. Genesis 46:1-7, 28-34, 47, 48, 49:1, 2, 8-10, 22-26, 28-33, 50.

Propósito: Que los jóvenes estudien la Biblia en casa y aprendan lecciones de la vida de José.

Preparación: Antes del día de la clase:

1. Usted necesita asignar a las personas a sus equipos para evitar que un equipo sea el ganador por un margen tan grande que no haya competencia. No es recomendable que escojan ellos a sus equipos porque los jóvenes o adolescentes más populares tal vez no van a estudiar. Si usted sabe que hombres contra mujeres resulta ser una buena competencia, esto será más fácil. (Dos o tres muy aplicados pueden llevar adelante todo el equipo). Usualmente será necesario para el líder, hacer listas de equipos y al último momento asignar los nuevos a sus equipos. TOMA TIEMPO EN DETERMINAR LOS EQUIPOS PORQUE EL ÉXITO DE LA COMPETENCIA DEPENDE EN EQUIPOS BALANCEADOS.
2. Escoja capitanes que tienen la habilidad de organizar y guiar, además compasión para que no hagan sentir mal a alguien que da contestaciones incorrectas.
3. Anuncie de antemano el premio por ganar. Por ejemplo: (Los que pierdan necesitan traer la comida y servir a los ganadores. Antes de comer pueden presentar diplomas a los del equipo ganador enfrente de la congregación).
4. Los mismos equipos van a competir por tres semanas. (Si es necesario, puede pedir a uno o dos alumnos muy aplicados que cambien equipos EN PRIVADO - NO FRENTE A TODOS).

5. Encuentre las reglas para la competencia en la HOJA B.
6. UNA SEMANA ANTES DEL PRIMER CONCURSO BIBLICO, cada alumno debe tener una copia de la HOJA A para saber que estudiar y tener las explicaciones de ideas difíciles.
7. EL DIA DEL CONCURSO:
 - A. Cada equipo debe tener una pluma y algunos papelitos para apuntar listas de cosas que son respuestas. También si alguien insista en que una respuesta es diferente de la que está dada es correcto, debe escribir el porque y usted debe revisarlo bien y dar el punto si tiene razón y después del concurso. No debe parar la competencia para algo así.
 - B. Alguien debe apuntar cada punto en un pizzarrón o cartulina para todos poder ver.
 - C. La persona encargada del concurso necesita una lista de las preguntas.

LECCIÓN I

GÉNESIS 37, 39, 40, 41

1 CONCURSO BIBLICO

Usando las reglas de la HOJA B y las preguntas de páginas 9 -11 guie a los equipos en el CONCURSO BIBLICO.

2 DRAMA I

Propósito: Que los jóvenes aprendan que Dios puede usarlos a pesar de su trasfondo si ellos están dispuestos a obedecer a Dios y seguirle no importando lo que cueste.

Preparación: Antes del día de la clase:

1. Prepare siete copias del DRAMA I, LECCIÓN I
2. Consiga actores: Maestra, Lulú, Lalo, Beto, Narrador I, Narrador II, Narrador III. (Si el grupo es muy pequeño, un narrador puede llenar el papel de los tres).
3. Junte útiles: Cuatro sillas, cuatro Biblias, micrófono para los narradores y computadora
4. Ensayen bien el drama.

Poniéndolo en acción: Presente el drama.

3 ABRE TU BIBLIA I

Propósito: Que los alumnos aprendan que Dios puede usarlos

grandemente a pesar de sus trasfondos o sus errores si siguen a Dios de todo corazón y se alejan del pecado.

4 MEMORICEN HEBREOS 10:35, 36 USANDO LA "HOJA C"

5 DRAMA II

Propósito: Que los jóvenes vean la importancia de la fe y la persistencia. Aunque todo salga mal, hay que persistir.

Preparación: Antes del día de la clase:

1. Prepare seis copias del DRAMA II, LECCIÓN I
2. Consiga actores: Predicador, Narradora, Carlos, Lily, Gena y Kiko
3. Junte útiles: Atril y Biblia para el predicador y cuatro sillas, para los oyentes
OPCIONAL: Más jóvenes en sillas para escuchar al predicador y cuatro mochilas
4. Ensayen bien el drama.

Poniéndolo en acción: Presente el drama

6 ABRE TU BIBLIA II

Propósito: Que los estudiantes aprendan de la vida de José, que la fidelidad en lo rutinario y confianza de que Dios tiene un buen propósito en todo lo que sucede es el camino a la victoria.

NOTA: Anuncie que estudien Génesis 41-45 para la próxima semana.

LECCIÓN II

GÉNESIS 41 - 45

1 CONCURSO BÍBLICO II

USANDO LOS MISMOS EQUIPOS Y LAS MISMAS REGLAS DE LA LECCIÓN I (VE HOJA B) Preguntas pp. 22-24.

2 DRAMA I

Propósito: Que los jóvenes aprendan que es posible ser valiente

REGLAS PARA EL CONCURSO BÍBLICO

HOJA B

1. Cada capitán escogerá una pregunta de un punto o dos puntos
2. Cada equipo tiene tres oportunidades de contestar y ganar un punto o dos. Si no pueden contestar correctamente, el otro equipo puede contestar y ganar este punto o estos puntos antes de continuar con su turno normal; después de el cual el equipo que no podía contestar tiene su turno normal, etc.
3. Si la contestación requiere una lista de cosas, un grupito de no más de cuatro personas puede surtir su lista escribiendolo en un papelito. Si es incorrecto, los de su equipo pueden opinar y el grupito de cuatro pueden admitir su lista revisada dos veces más. Si pasa al otro equipo, van a seguir el mismo proceso. (No puede decirles cuales respuestas en la lista con incorrectas. Solamente regresa la lista diciendo que es incorrecta).
4. Ningún nombre o lugar mencionado solamente una vez en los capítulos dados para la semana, serán la contestación de una pregunta. Sino que sea muy conocido en la Biblia.

CONCURSO BÍBLICO

LECCIÓN I

GÉNESIS CAPÍTULO 37, 39-41

GÉNESIS CAPÍTULO 37

PREGUNTAS DE 1 PUNTO

1. ¿Cuántos años tenía José cuando estaba atendiendo ovejas con sus hermanos? (17 años)
2. ¿Qué tipo de reporte trajo José a su padre Jacob acerca de sus hermanos? (Un reporte malo)
3. ¿Quién era el hijo favorito de Jacob? (José)
4. ¿Qué actitud adoptaron sus hermanos acerca de José (Lo odiaban)
5. ¿Cuál era el segundo sueño de José? (El sol, la luna y once estrellas hicieron reverencia a José)
6. ¿Quién reprendió a José después de que él contó su segundo sueño? (Su padre)
7. ¿Cuál era la tarea dada a José por su padre? (Ver cómo estaban sus hermanos para traer a él noticias frescas de ellos)
8. ¿Qué planearon sus hermanos al verlo? (Matarlo, echarlo a una cisterna y decir que un animal salvaje lo había devorado)
9. ¿Quién dijo que deberían poner a José en una cisterna y no matarlo? (Rubén)
10. ¿Quién tenía la idea de vender a José a la caravana yendo a Egipto? (Judá)
11. ¿Cuál fue el pago que los hermanos de José recibieron de los de la caravana que comparon a José? (Veinte monedas de plata)
12. ¿Quién regresó y estuvo desesperado al no encontrar a José? (Rubén)
13. ¿Cuál fue la respuesta de Jacob cuando sus hijos intentaron consolarlo? (Guardaré luto hasta morir)
14. ¿Quién compró a José como esclavo? (Potifar)

PREGUNTAS DE 2 PUNTOS

1. ¿Dónde vivió Jacob? (En Canaán)
2. ¿Por qué era José el hijo favorito de su padre? (Nació cuando su padre era grande de edad o su madre era la esposa más amada por su padre)
3. ¿Qué hizo su padre para José? [Escolares no saben por cierto el significado exacto de la palabra en hebreo que describa la túnica] (Una túnica especial con mangas largas o una túnica de diversos colores.)
4. ¿Cuál fue el primer sueño de José? (Cuando su gavilla quedó erguida y las de sus hermanos se juntaron alrededor de la de él y le hicieron reverencia).
5. ¿Exactamente que dijeron sus hermanos después de oír el primer sueño? (De veras crees que vas a reinar sobre nosotros y que nos vas a someter? [¿Reinarás tú sobre nosotros o señorearás sobre nosotros?])
6. ¿Cuáles fueron las dos preguntas de Jacob después de oír el segundo sueño de José? (¿Qué quieres decirnos con este sueño que has tenido? Y ¿Acaso tu madre, tus hermanos y yo vendremos a hacerte reverencia?)
7. Más adelante ¿cómo reaccionaron sus hermanos y su padre? (Sus hermanos le tenían envidia y su padre meditaba en todo esto).
8. ¿A dónde fueron sus hermanos para apacentar las ovejas? (Siquén [Siquem])
9. Cuando José llegó a Siquén [Siquem], ¿qué noticias recibió? (Dijeron que irían a Dotan)
10. Llevaron tres productos en la caravana ¿Cuáles fueron? (Perfumes, bálsamo y mirra).
11. Los hermanos de José hicieron dos cosas para esconder su crimen, ¿Cuáles fueron? (Mataron un cabrito poniendo la sangre de este sobre la túnica de José y la mandaron a su padre con este mensaje: Encontramos esto: "Fíjate bien si es o no la túnica de tu hijo.")

ESCENA I: Carlos, Gena, Lily y Kiko. ESTÁN ESCUCHANDO UNA PREDICACIÓN

Predicador: Mi texto es Hechos 1:8 “Pero cuando venga el Espíritu Santo sobre ustedes, recibirán poder y serán mis testigos tanto en Jerusalén como en toda Judea y Samaria, y hasta los confines de la tierra”. Es importante recordar que si no dependemos del poder del Espíritu Santo, no será posible testificar para Cristo ni ganar almas. Cosas feas suceden cuando usamos métodos carnales para intentar evangelizar.

Pero quisiera enfocarme en cómo puedes ser una luz en “tu Jerusalén”. ¿Dónde está tu Jerusalén? ¿Dónde debes tú testificar para Cristo? Sí, incluye tus parientes y tu colonia, pero tu oportunidad sobresaliente es tu escuela.

Compartes el mismo ambiente, los mismos intereses y las mismas metas con una variedad muy extensa de gente. Nunca jamás sería posible formar amistades con personas tan diversas. Una vez que te gradúes, tu círculo de amistades será casi limitado, a los de tu trabajo y los que escojas como amigos.

Además andas en el campo misionero más fértil para evangelizar, porque la mayoría de las personas que aceptan a Cristo son jóvenes. Cuando las personas son más grandes, no les interesa escuchar algo que para ellos es nuevo. También las personas de más influencia en las vidas de estos estudiantes son ustedes, sus compañeros.

Si traes un joven o una jovencita a Cristo, esta persona puede dedicar toda su vida a la obra de Dios. En cambio, un adulto tiene muchas cosas de su pasado para lamentar y menos energía para dar al reino de Dios.

Ustedes, los jóvenes, son los que más pueden influir en la dirección de su país, por empezar una revolución espiritual con resultados tremendos.

SALE EL ORADOR CARLOS, GENA, LILY Y KIKO FORMAN UN CÍRCULO PARA CHARLAR

Carlos: Lo que dice el predicador es cierto. Necesitamos hacer algo para ganar nuestra escuela para Cristo.

Lily: Nuestros compañeros casi no piensan en nada más que en fiestas y noviazgos – y rebeldía.

Gena: Pero por dentro están vacíos. Mariana me confió que está muy deprimida.

Kiko: Podemos invitarlos al parque y organizar un gran evento.

Lily: Mi primo sabe algunos trucos de magia muy suaves y él estaría dispuesto a ayudarnos.

Kiko: Podemos llamar el evento “Magia en el parque” y después de la demostración, alguien puede predicar sobre el tema: “Mejor que magia”.

Lily: Puedo diseñar una invitación atractiva.

Gena: Y mi tío puede darnos un buen descuento para imprimirlos.

Carlos: El líder de jóvenes vendría para dar la plática. Ya tenemos todo planeado.

Narradora: Ellos pusieron en marcha todo lo que planearon pero los resultados no salieron como ellos esperaban.

ESCENA II: CARLOS, LILY, GENA Y KIKO CON SUS MOCHILAS, PLATICANDO

Lily: Parece que nadie tiene interés en su alma. Muchos vinieron para ver la magia pero al momento en que nuestro líder empezó a predicar, todos se fueron en masa.

Carlos: Tal vez habría sido mejor incluir el nombre de la plática en las invitaciones. Tal vez esperaban algo diferente y se espantaron.

Kiko: Es cierto que casi no oramos por el evento.

Gena: Ya todo parece más difícil que nunca.

Lily: Pero los cuatro que necesitaban quedarse en la esquina esperando para que alguien los recogieran oyeron casi todo el mensaje. Dios puede recordarles las palabras de este mensaje algún día cuando lo necesiten.

DRAMA 2

continúa...

Carlos: No vamos a darnos por vencidos. Vamos a seguir adelante porque sabemos que es la voluntad de Dios el intentar presentar el evangelio a todos los que podamos. Marcos 16:15 dice: "Vayan por todo el mundo y anuncien las buenas nuevas a toda criatura". Pues, la escuela es ahora nuestro mundo. Y es cierto que la escuela nos da una oportunidad magnífica de evangelizar. Debemos aprovecharla

Gena: Yo estaba leyendo en 1ª Pedro 3:15 (NVI) y dice: "Estén siempre preparados para responder a todo el que les pida razón de la esperanza que hay en ustedes." La verdad es que no estoy bien preparada para contestar preguntas acerca de mi fe.

Kiko: Cuando Salvador dijo: "Yo creo que todos van al cielo porque Dios es amor", yo no supe que decir y no dije nada.

Carlos: El pastor dijo que siempre podemos compartir nuestro testimonio y si alguien pregunta algo difícil, podemos contestar. "No sé pero voy a encontrar la respuesta para ti". Entonces debemos hablar con alguien que conoce la Biblia muy bien para encontrar una respuesta para ellos. También dijo que debemos concentrarnos en quien es Cristo, estableciendo que es nuestro Salvador 100%, hombre sin pecado, y 100% Dios que murió por nosotros y se levantó de entre los muertos. El otro gran énfasis debe estar en el plan de salvación afirmando que todos somos pecadores, que solamente la sangre de Cristo puede borrar nuestros pecados y que Jesucristo es el único camino a la salvación. Debemos evitar temas controversiales que no son directamente relacionados con nuestra salvación.

Lily: Hay un curso de evangelismo por correspondencia que podemos tomar.

Kiko: Por cierto necesitamos orar más. Pienso que cada uno de nosotros debemos orar por cuatro nombres de estudiantes que estamos tratando de ganar para Cristo y debemos juntarnos cada día antes de las clases para orar por ellos.

Lily: Es una idea excelente y como vivo a dos cuadras de la

escuela, les invito a mi casa cada mañana para orar

Narradora: Aunque cada uno faltó de vez en cuando y Lily necesitó cancelar las reuniones porque su mamá se enfermó, ellos fueron fieles en juntarse cada mañana para orar por su escuela y por algunas personas en particular. También tomaron el curso de evangelismo personal y leyeron libros acerca del tema. Y poco a poco se presentaron oportunidades de compartir algo del evangelio con sus compañeros.

Un día Lluvia la amiga de Gena quien estaba deshecha porque su novio cortó con ella, aceptó a Cristo. Porque sus padres le prohibieron asistir a la iglesia, los cuatro decidieron tener un estudio bíblico cada dos semanas especialmente para discipular a Lluvia. Y Carlos descubrió que su amigo Mario también tenía interés en el estudio.

Entonces Kiko pidió las oraciones y ayuda de los demás para tener una fiesta evangelística en su casa. Era una fiesta con juegos y actividades para celebrar el día del amor y la amistad. Dentro de la fiesta se presentó una plática de diez minutos explicando el gran amor que Dios tiene por nosotros, presentando el plan de salvación y dando la oportunidad de aceptar a Cristo. Ellos invitaron a sus amigos en la lista de oración y dos de ellos aceptaron a Cristo y los invitaron a su estudio bíblico.

Tal vez tú y tus amigos quieren hacer algo similar en tu escuela.

No esperen que sea fácil. Siempre hay mucha oposición. Algunas personas reaccionan solamente emocionalmente al evangelio pero no son genuinamente convertidos y después no quieren nada de las cosas de Cristo. Pero no necesitas un sueño del tipo de José para saber que Dios está llamándote para alcanzar tu escuela para Cristo. Pero, sí, puedes aprender de José la fe, fidelidad y la habilidad de sobrevivir a cosas desastrosas. Nunca debes darte por vencido.

NOTA: www.materialjuvenil.com En este webside hay un curso de evangelismo y tomas de Fiestas Evangelistas.

¡FIESTA!

ROMPE HIELOS

Propósito: Ocupar a los que vengan temprano y asegurarse de que nadie se quede solo.

Preparación: Antes del día de la fiesta:

1. Consiga papel o tarjeta y una pluma o lapiz para cada participante, cuatro premios (como chocolates), una campana o silbato para la persona encargada de la actividad y distintivos para “los policías”
2. Consiga personas para saludar a los que llegan dándoles una pluma o lapiz y un papel explicando la actividad, alguien para organizar la actividad “rompe hielos” y personas que van a usar sus distintivos para ser “los policías” para averiguar que todos están siguiendo las reglas.

ROMPE HIELOS

Meta: Que todos platicuen con varias personas — especialmente nuevas

Idea básica: Cada vez que suena el silbato o la campana, cada persona encuentra otra pareja de conversación y los dos intercambian firmas hablan hasta que suena otra vez la campana y los dos buscan otra pareja de conversación para hacer lo mismo y así sucesivamente.

Es posible empezar el proceso cuando han llegado seis u ocho personas. Cuando hay poca gente, será necesario que platicuen más tiempo. Después de que lleguen muchos, pueden hablar por dos minutos o aun un momento. Los policías deben eliminar cualquier persona que intente juntar firmas sin hablar el tiempo dado.

Al final del tiempo, deben recoger todos los papeles y las plumas o lapices. Los que recogen las hojitas deben determinar al ganador. (Revise los papeles de los que llegaron temprano porque uno de ellos va a ganar y decida cuantas firmas minimas necesitan para estar en el sorteo. Mezcla bien los papelitos y escoja ganadores por un sorteo).

PUEDA ESCOGER ENTRE DOS ACTIVIDADES O USARLAS SIMULTANEAMENTE

1. **JUEGO DE MESA** - Basado en la vida de José designado para enseñar verdades bíblicas importantes.

2. **UN PROYECTO ARTÍSTICO.** — Hacer con cartulinas un mural (o una serie de cartulinas) y presentarlo de forma atractiva, que contenga por escrito lecciones que podamos aprender de la vida de José.

NOTA: De antemano sería necesario asignar jóvenes en liderazgo como capitanes para cada juego o como encargados de cada sección del mural. (Si son adolescentes, se necesitan adultos para guiarles).

JUEGO DE MESA

“De la prisión al palacio”

Propósito: Que los jóvenes aprendan algo de la vida de José en una forma divertida

Preparación: Antes del día de la fiesta

1. De antemano, escoja un capitán para cada cinco personas que van a jugar con él o ella. Debe ser una persona capaz con don de liderazgo. Pida que todos los capitanes se presenten temprano para que expliquen a ellos las reglas del juego usando una tabla del juego como visual.
2. Prepare copias de las páginas DE LA PRISION AL PALACIO para construir una tabla del juego juntándolas para que los números corran de uno hasta ciento veinte usando cinta. Si es posible pegarlas a un cartón o una cartulina gruesa. Se necesita una tabla del juego para cada seis personas que vayan a jugar.
3. Para cada tabla de juego prepare copias de las HOJAS G, H e I cortando todas las tarjetas y mezclándolas bien. Se necesita un juego de cartas por cada tabla de mesa.
4. Prepare copias de la HOJA J — INSTRUCCIONES PARA EL JUEGO- “De la prisión al palacio” - uno por cada tabla del juego



¡FIESTA!

5. Consiga botones chicos de seis diferentes colores- uno de un color diferente para cada uno de los seis jugadores en una tabla de juego. (Sería posible pintar frijoles secos en vez de usar botones) o usar círculos de papel grueso de diferentes colores.

Poniéndolo en acción: Usando las instrucciones para jugar de la HOJA J, cada grupo de seis debe juntarse alrededor de una tabla de mesa para jugar.

PROYECTO ARTÍSTICO

Cartulinas formando un mural con lecciones de la vida de José

Propósito: Aprendan algo mientras están haciendo el mural de lecciones de la vida de José para desplegar en la iglesia.

Preparación: Antes del día de la fiesta

1. Junte materiales: suficientes cartulinas, crayolas, marcadores, pintura, pegamento, etc.
2. Papel de colores y marcadores para copiar lo que está en cada sección de las HOJAS K y L o agrandarlas como están escritos en la computadora para pegarles en el mural.
3. Escoja personas capaces para estar encargados del proyecto.

Poniéndolo en acción: Explique que van a desplegarlo en la iglesia y decirles cuando necesitan terminarlo. (Alternativo: Es posible formar varios equipos para una competencia y votar con el aplauso de todos).

NOTA. Es posible usar HOJAS K y L como bases de una plática

REFRIGERIO

NOTA: Si el equipo que perdió trajo refrigerio, los que ganaron deben ser los primeros en la línea para ser servidos por los demás.

8
OSU
POR
V

9 40 41 42 43 44 45 46

47

TENTACIÓN

TRABAJAR A MEDIAS

REMEDIO

Colosenses 3:17

José trabaja como esclavo sin paga, sin futuro

José es acusado falsamente y puesto en la cárcel

TENTACIÓN

AMARGARSE

REMEDIO

Hebreos 12:15

48 49 50 51 52 53 54 55 56 57 58 59 60

CVA

José esta
en la cárcel
injustamente

TENTACIÓN
ACTITUDES NEGATIVAS DE AUTO LASTIMA
REMEDIO
Jonas 2:8

De repente Jo
delante del
interpreta

El copero olvido
platicar con el faraón
acerca de José

TENTACIÓN
DECIDIR QUE NO VALE LA PENA AYUDAR A OTROS
REMEDIO
Proverbios 11:25

61 62 63 64 65 66 67 68 69 70 71 72 73 74 75 76

77

78 79 80 81 82 83 84 8

Jacob le
buscar a s

Los hermanos de José
se burlan de él

José sueña estar en
puesto de autoridad

TENTACIÓN

VER
IMPOSIBILIDADES
PRESENTES

REMEDIO

Filipenses 4:13

TENTACIÓN

DE VENGARSE

REMEDIO

Romanos 12:17-19

4 5 6 7 8 9 10 11 12 13 14 15 16 17

18 19 20 21 22 23 24

100 101 102 103 104 105 106 107

108 109 110 111 112 113 114 115 116 117 118 119 120 1 2 3

Jacob murió, dando a José la oportunidad de vengarse en contra de sus hermanos

Los hermanos de José se inclinaron delante de él

TENTACIÓN
CULPAR A SUS HERMANOS POR EL SUFRIMIENTO
REMEDIO
Genesis 50:19,20

TENTACIÓN
NO PERDONAR
REMEDIO
Efesios 4:32

★

25 26 27 28 29 30 31 32 33 34 35 36 37 38 39

Romanos 8:2

REMEDIO

CULPAR A DIOS
NO PREVENIR
SUFRIMIENTO

TENTACIÓN

Efesios 6:1

REMEDIO

DE DESOBEDECER
A SUS PADRES

TENTACIÓN

Los hermanos de José
lo tiraron en
una cisterna

pide a José
sus hermanos

NO TIENES

HOJA Ñ

HOJA Ñ

DEPARTAMENTO

...sé es llamado
faraón para
su sueño

Inmediatamente es ascendido
al segundo puesto de mayor
autoridad en Egipto

TENTACIÓN
SER ABRUMADO CON TEMOR Y NERVIOS
REMEDIO
Salmos 56:3,4

TENTACIÓN
LLEGAR A SER ORGULLOSO, OLVIDAR A DIOS
REMEDIO
Proverbios 16:18

5 86 87 88 89 90 91 92 93 94 95 96 97 98 99

HOJA 0

HOJA G

Avanza al número 43



Cambia de lugar con la persona que está perdiendo



Regresa cinco números



Repórtate al número dieciséis



Regresa dos números



Regresa tres espacios



Anima a José porque sus hermanos están burlándose de él (número 15)



Repórtate al número 40



Tira el dado para otro turno



Júntate con José en la cárcel y pierde el siguiente turno (número 65)



Regresa siete números



Avanza dos números



Avanza nueve números



Avanza seis números



HOJA H

Toma dos turnos más

_____ ● _____

Cambia lugares con la persona que está ganando

_____ ● _____

Repórtate al número setenta y siete

_____ ● _____

Empieza otra vez en número uno

_____ ● _____

Avanza catorce números.

_____ ● _____

Júntate con José en la cisterna (35)

_____ ● _____

Pierde un turno

_____ ● _____

Avanza once números

_____ ● _____

Pierde el siguiente turno

_____ ● _____

Repórtate al palacio (85) para orar por José mientras él interpreta el sueño de faraón.

_____ ● _____

Cambia lugares con cualquier persona o quédate donde estás.

_____ ● _____

Regresa quince números

_____ ● _____

Pierde el siguiente turno

_____ ● _____

Avanza quince números

_____ ● _____

HOJA L

LECCIONES DE JOSÉ PARA UN MURAL

Como José, tú puedes obedecer a Dios a pesar de tu trasfondo y tu ambiente.

_____ ● _____

Como José, obedece a tus padres aunque pidan algo desagradable.

_____ ● _____

Como José, sigue a Dios aunque cause molestia a los que van por otro camino.

_____ ● _____

Como José, acepta el sufrimiento e injusticia como algo que Dios usará para producir en ti carácter firme.

_____ ● _____

Recuerda que Dios cumplirá una visión dada por Él en Su tiempo.

_____ ● _____

Si haces algo imprudente como José anunciando sus sueños, Dios puede arreglar la situación.

_____ ● _____

Como José, sé fiel en lo poco.

_____ ● _____

Como José, haz lo necesario para evitar el pecado.

_____ ● _____

Como en el caso de José, Dios puede usar la muerte de una visión para obrar en tu vida y después cumplirla.

_____ ● _____

Como José, ten temor de pecar en contra de Dios.

_____ ● _____

Como José, pon tu confianza en Dios, no en las circunstancias ni en los humanos.

_____ ● _____

Como José, permite que Dios borre tus heridas.

_____ ● _____

Como José, perdona en vez de vengarte.

_____ ● _____

Como José, haz lo mejor posible aun en trabajos o tareas desagradables

_____ ● _____

HOJA K

LECCIONES DE JOSÉ PARA UN MURAL

Como José, pon tus ojos en Dios – no en lo que está a tu alrededor

Como José, obedece a Dios aunque nadie pueda descubrir tu pecado.

Como José, reconoce la presencia de Dios aun en situaciones horribles.

Como José, date cuenta que nunca es necesario pecar.

Como José, debemos hacer todo lo posible para servir a otros.

Como los hermanos de José, podemos caminar la senda de reconciliación después de la maldad- 1. Convicción de pecado. 2. Confesión de pecado. 3. Arrepentimiento total. 4. Obras dignas de arrepentimiento.

Como José, podemos arriesgar mucho para obedecer a Dios – aunque la compañía con los hebreos era una abominación para los egipcios, José no tenía vergüenza de su familia.

Como José, podemos reconocer que no es sabio compartir nuestros sueños con todo el mundo

Como José, debemos ver que las personas son responsables por sus acciones malas, pero que Dios obra después de todo.

Como José, debemos dejar un legado de fidelidad y lealtad a Dios Todopoderoso.

Como José, sigue a Dios aunque otros no entienda su llamado.

Como José, recibe todo lo malo y lo bueno de Dios sabiendo que Él tiene un propósito bueno.

Como José, está atento para recibir bendiciones de Dios- aunque estés en una prisión de circunstancias.



**MEMORIZACIÓN DE
VERSÍCULOS**



INTRODUCCION

SUGERENCIAS PARA QUE LOS ALUMNOS RECIBAN EL MAXIMO BENEFICIO DE ESTAS LECCIONES

1. Aproveche las oportunidad de dar a los jóvenes las armas que tanto necesitan.

Si has servido como líder de jóvenes por algún tiempo, sin duda has lamentado que un joven o una señorita con potencial para ser líder haya caído en pecado sexual. Esta unidad está diseñada para dar a los jóvenes las armas para defenderse en contra de la tentación sexual. Sabiendo que Cristo usaba las Escrituras memorizadas para vencer a Satanás, y que los jóvenes por cierto afrontarán tentaciones sexuales, es urgente hacer todo lo posible para que ellos tengan bien memorizados algunos versículos para guardarlos de la tentación sexual. El salmista nos dio una formula: *“En mi corazón he guardado tus dichos, para no pecar contra ti”*.

Por supuesto, si el Espíritu Santo no vivifica la palabra, es pura “letra”. También es posible para un joven saber mucho de la Palabra y rechazarla. Por eso debemos orar mucho por ellos y levantar muros de protección alrededor de ellos.

Pero los ejércitos que ganan guerras no solo hacen todo lo posible para que el enemigo no llegue a sus tropas (en nuestro caso la oración), sino también dan armas a sus soldados para defenderse en caso de ataque (que relacionado a los jóvenes serán las Escrituras memorizadas)

Hebreos 4:12 realmente es la verdad: *“Porque la palabra de Dios es viva y eficaz, y mas cortante que toda espada de dos filos; y penetra hasta partir el alma y el espíritu, las coyunturas y los tuétanos, y discierne los pensamientos y las intenciones del corazón”*

Estoy convencida que una de estas Escrituras bien memorizadas algún día salvarán a un joven o señorita del pecado sexual.

Si usted también cree esto, debe hacer todo lo posible para que aprendan los versículos tan bien que puedan citarlos sin error aun en diez años.

2. Ponga importancia al memorizar los versículos para que los jóvenes tomen en serio el reto de estudiar en sus casas.

1. Memorice bien los versículos usted (No puede decir que es importante que ellos aprendan estas Escrituras y no memorizarlas usted mismo)

2. Dirija cada actividad para aprender los versículos con entusiasmo y gozo. Y no deje la actividad hasta que los que son más lentos las aprendan. Recuérdenle siempre que estén memorizando estas escrituras para tener dardos contra el diablo por los próximos 15 años, y que necesitan memorizar muy bien cada palabra de cada versículo para nunca olvidarlo.

3. Organice a los jóvenes en grupos de dos o tres para ayudarse unos a otros a ensayar los versículos entre semana. El procedimiento es que mientras uno dice el versículo, el otro tiene la Biblia abierta para corregir cada error. Hay que ensayar hasta que cada uno pueda decir cada versículo sin error. También pueden inventar un canto o un rap para aprenderlo más fácilmente.

Si viven cerca pueden concretarse a estudiar diariamente los versículos dados, aunque también es posible estudiarlos por teléfono. La persona sola en su casa debe intentar escribir el versículo correctamente con la Biblia cerrada. Después, debe revisar el versículo conforme a la Biblia y corregir sus faltas, si es que tuvo. Debe repetir el proceso hasta que pueda escribir todos los versículos tres veces continuas sin error.

4. Explique que cada persona que participe recibirá un diploma, aunque solamente memorice uno. Muéstrela el diploma de la HOJA A. Anímelos diciendo que desea que la mayoría de ellos intenten recibir el diploma de excelencia por memorizar cada versículo del curso. Dígalos que ellos pueden. También infórmeles que un versículo con más de tres errores no cuenta en el diploma normal y que un versículo con más de un error no cuenta en el diploma de excelencia. Asegúrese que entiendan lo importante

que es la palabra de Dios y que por amor y respeto a la palabra van a ser exigentes. Si algo no tiene importancia, podemos restarle interés y estudiarlo poco, pero la Biblia no es así. Además, la palabra de Dios es nuestra espada y una espada no filosa o media rota no funciona bien. Sería mejor memorizar dos versículos perfectamente bien en vez de varios a medias.

5. Si es posible, arregle con el pastor que los que reciban los diplomas de muchos versículos aprendidos y los diplomas de excelencia pasen al frente de la congregación a decir todos los versículos al unísono y después recibir los diplomas de manos del pastor en ese momento. Si esto no es posible, usted entrégueles los diplomas a quienes los merecen.

NOTA: Antes de sacar copias de los diplomas para personalizarlos, necesita borrar con corrector las palabras HOJA A u HOJA B, según sea. Al igual que la nota

6. Si es posible puede tener algunos premios, por ejemplo:
 - a. Todos los que aprendan ocho o más versículos serán honrados en una fiesta.
 - b. Dé un pastel a cada ganador de un diploma de excelencia.
 - c. Si hay una estación de radio cristiana en su área, pida un canto para los ganadores anunciando lo que lograron.
 - d. Invite a todos los que aprendieron todos los versículos a comer con usted.
 - e. Consiga premios materiales

3. Ingenie un sistema para dar el examen en una forma justa, haciendo literalmente imposible realizar cualquier clase de trampa.

1. Recuerde que si alguien recibe un premio no merecido, causará rencor, desánimo y murmuración en contra de usted por no haber sido prevenido (si el grupo es grande, sería prudente, si es factible, invitar o pedir sugerencias a algún maestro de preparatoria o secundaria a ayudarle a aplicar el examen).

2. Asegúrese que están sentados lejos uno del otro y que guarden silencio.

3. Para el examen, entrégueles hojas de color u hojas con su firma, para que no puedan sacar alguna hoja blanca en que hayan escrito en su casa los versículos o las citas.

4. Durante el examen deben tener vigilancia continua y estricta. (aunque usted pueda creer que un cristiano nunca tendrá la tentación de copiar en un examen, no creo que debe ayudarle al diablo facilitándole esta tentación)

4. Evite el regaño.

Aprender las Escrituras debe ser una experiencia positiva. Proverbios 16:21 y 24 dicen así: *“La dulzura de labios aumenta el saber... Panal de miel son los dichos suaves; suavidad al alma y medicina para los huesos”*.

Si no responden como deben, tenga compasión de ellos. Vale la pena si solamente pocos aprenden los versículos. Un poco de interés de su parte puede ayudarles, ya sea individualmente, esto puede hacer maravillas para el alumno que no aprende.

SI SON MUY REBELDES, PUEDE ENTONCES DECIRLES QUE TODOS VAN A ESCRIBIR EL VERSÍCULO SEIS VECES Y ENTREGAR LAS HOJAS A USTED (DEBE TENER HOJAS Y LÁPICES PARA QUE PUEDAN HACERLO), EL ESCRIBIR PUEDE CALMARLOS. SI UN ALUMNO ES RELAJIENTO, DEBE SER SEPARADO DEL GRUPO DURANTE UNA ACTIVIDAD O DOS, PERO AÚN LA DISCIPLINA PUEDE SER HECHA CON AMOR



Instrucciones para líderes



CUENTA MÁS EL PODER DISPONIBLE EN TI, QUE LA PESIÓN EN TU VIDA

Versículos para memorizar: Efesios 1:19b-21a, Efesios 3:20, I Tesalonicenses 4:3.

- **Propósito de la lección:** Que los alumnos aprendan que el Espíritu Santo les dará todo el poder que necesitan para obedecer a Dios y todo el poder para vivir en santidad.

MOTIVACIÓN

5 - 7 Minutos

1. INTRODUCIENDO EL TEMA CON UNA LECCIÓN OBJETIVA.

Nota: Los alumnos necesitan ver algo para recordar. Su tentación será solamente platicar. Hay que llevar una aspiradora a la iglesia, o bien, llevar a los alumnos al estacionamiento para ver la diferencia entre recibir “poder”, y no recibirlo. Recuerda que al visualizar algo, será más fácil que ellos recuerden la verdad que queremos enseñar.

- **Propósito:** Que los alumnos vean la diferencia entre usar sus propias fuerzas y usar el poder de Dios.

- **Preparación:** Antes del día de la clase.

OPCIÓN I: Consiga una buena aspiradora y una bolsa de plástico llena de tierra.

OPCIÓN II: Estaciona tu carro (o pide el favor a alguien de la congregación) en un lugar en donde todo el grupo pueda verlo.

- **Poniéndolo en acción:**

OPCIÓN I:

1. Tire la tierra al piso y haga un gran esfuerzo para levantarla sin conectar la aspiradora.
2. Explique que si nosotros pensamos que podemos vivir en santidad en una sociedad tan contaminada, contando solamente con nuestras propias fuerzas, vamos a tener problemas serios. Además, el orgullo te hace pensar que no necesitamos a Dios en cada paso de la vida y esto abre la puerta al diablo.

3. Conecte la aspiradora y limpie bien toda la tierra.
4. Explique que si dependemos siempre en el poder del Espíritu Santo podremos vivir en Santidad. Recuérdeles que Dios siempre está dispuesto a darnos su poder para obedecerle a El.

OPCIÓN II:

1. Llévelos hacia donde colocó el carro. Intente empujarlo haciendo un gran esfuerzo.
2. Haga la misma explicación del punto dos de la Opción I.
3. Suba al carro, prenda el motor y empiece a avanzar.
4. Explique que toda la diferencia está en el poder. La diferencia entre tener éxito y fracasar es si dependemos del poder del Espíritu Santo o no. Recuérdeles que la obediencia a los mandamientos de Dios es una manera de conectarse al poder de Dios; es como prender el motor.

MEMORIZACIÓN DE EFESIOS 1:19 B – 21 A

15 - 20 Minutos

2

VERSÍCULO PARA MEMORIZAR

Nota: Memorizarán este: “Según la operación del poder de su fuerza, la cual operó en Cristo, resucitándole de los muertos y sentándole a su diestra en los lugares celestiales, sobre todo principado y autoridad.”

- **Propósito:** Que los alumnos aprendan el versículo tan bien que puedan citarlo el día que enfrenten la tentación.

- **Preparación:** Antes del día de la clase.

1. Haga 8 papelitos por cada hoja tamaño carta (puede usar un lado del papel usado de la oficina de la iglesia); necesitan 10 papelitos para cada persona y algunos extras. Consiga un lápiz para cada alumno.
2. Haga una cartulina con el versículo y la cita. (Si cada uno tiene una Biblia de la versión que están memorizando, pueden usarlas).
3. Consiga recipientes, uno chico para cada 15 alumnos y uno grande, además de dos o tres premios, más si el grupo es grande.

- **Poniéndolo en acción:**

La actividad consiste en un sorteo en el cual escoge uno de los versículos escritos por los alumnos y ese es premiado.

MOTIVACIÓN

7 - 10 Minutos

1 INTRODUCIENDO EL TEMA CON UNA NARRACIÓN ACTUADA.

- **Propósito:** Que los jóvenes vean lo ridículo que es la idea de que los humanos son prisioneros del amor y que no pueden controlar sus acciones.

- **Preparación:** Antes del día de la clase:

Consiga a alguien que pueda leer este escrito con bastante emoción. También una pareja casada para actuar, un joven que sea buen actor para hacer el papel de "Cupido" (Necesitará doce flechas de cartón), un fotógrafo con una cámara de televisión (la camisa del fotógrafo o la cámara debe tener una etiqueta con las letras grandes de la estación más conocida en su área), una mamá con binoculares (pueden hacerlos de cartón) y un vendedor con barras de chocolate. Consiga una banca.

2. Ensaya muy bien antes de la reunión.

- **Poniéndolo en acción:** El narrador lee el escrito mientras los actores realizan sus papeles.

NARRADOR: Según los romanos, existió un ser muy curioso llamado "Cupido". El era un hijo muy indisciplinado de Venus, diosa de la primavera y el amor. El siempre llevaba flechas mágicas haciendo que la gente se enamorara. Cuando a él le daba la gana, tiraba una flecha; si golpeaba a alguien, la persona caía enamoradísima y no había esperanzas para él o ella. Se quedaba ciego y sin la habilidad de controlar sus pasiones.

Un día Nadia se sentó en el parque. (ENTRA NADIA Y SE SIENTA EN UNA BANCA A UN LADO DE LA PLATAFORMA) - Era un bonito día y ella se sentía feliz. No sabía que ese día cambiaría su vida.

Regresando del trabajo, Gustavo necesitaba pasar por el parque. (ENTRA GUSTAVO DEL OTRO LADO DE LA PLATAFORMA Y EMPIEZA A CAMINAR LENTAMENTE EN DIRECCIÓN A NADIA- AL MISMO TIEMPO ENTRA CUPIDO RÁPIDAMENTE Y TIRA UNA FLECHA QUE TOCA A GUSTAVO Y OTRA QUE TOCA A NADIA)

Ni Gustavo, ni Nadia vieron a Cupido, hasta que fueron golpeados por una flecha. Y cuando Gustavo ve a Nadia casi se desmaya de la emoción. Nadia vio a Gustavo y empezó a palpar tanto su corazón que pensaba que él lo podía oír. Mirándose a los ojos, los dos quedaron tan enamorados que no podían moverse. Finalmente Gustavo se sentó en la banca junto a ella. Gustavo no podía controlar sus brazos, y empezó a abrazar a Nadia, y ella lo abrazaba a él. Gustavo ya no podía resistir más y quería besarla. Pero cuando estaban preparándose para un gran beso, de repente (ENTRA MAMA CON BINOCULARES) - Nadia vio algo a lo lejos. Sí, la mujer con los binoculares era su mamá. Por fin Gustavo la vio y comenzó a comportarse como un caballero muy correcto y tímido. Los dos se quedaron charlando y por fin se presentaron diciendo cada uno su nombre.

(SALE MAMÁ Y ENTRA CUPIDO TIRANDO AHORA DOS FLECHAS A CADA UNO)


Se ven nuevamente a los ojos y Gustavo comienza a abrazarla y a prepararse para un gran beso cuando... (ENTRA EL VENDEDOR GRITANDO "CHOCOLATES, CHOCOLATES"). Pero Nadia escuchó la voz del vendedor de sus chocolates favoritos. Entonces escapó de los brazos de Gustavo para comprar sus chocolates, y también le compró una barra a Gustavo. Se veían tan bien los dos sentados y muy contentos comiendo chocolates. Al platicar, se dieron cuenta de que a Nadia les gustaban los chocolates y a Gustavo el fútbol.

(OTRA VEZ ENTRA CUPIDO Y AHORA TIRA TRES FLECHAS A CADA UNO).

Esta vez el amor entro tan fuerte que cuando se veían a los ojos se enamoraron locamente. Gustavo empezó a besar a Nadia diciéndole: "Me muero por besarte, te invito a un hotel donde pueda besarte sin interrupción." Nadia contesta: "Si mi amor, como tú quieras". Se levantan abrazados listos para irse pero... (ENTRA EL CAMARÓGRAFO DE TELEVISION AZTECA QUIEN LOS ESCUCHO Y ESTABA POR SEGUIRLOS Y TOMARLES FOTOS) Pues, de nuevo se sientan y se comportan como jóvenes tímidos y decentes. Platicaron un poco, y cuando Nadia se enteró que el papá de Gustavo era albañil, y que vivía en una colonia muy humilde, inventó un pretexto para salir de inmediato. El saber que no era rico apagó todo el gran amor que creía sentir por él.

HOJA G

"Ni tampoco presentéis vuestros miembros al pecado como instrumentos de iniquidad"



7

VERSÍCULO PARA MEMORIZAR● **Propósito:**

1. Que los alumnos puedan memorizar el versículo tan bien que nunca lo puedan olvidar.
2. Que los alumnos puedan aplicar el versículo como un muro de protección contra el pecado.

● **Preparación:** Antes del día de la clase:

1. Haga seis tarjetas con números del uno al seis.
2. Haga los dibujos de la HOJA G, HOJA H y HOJA I (pp.42-44), para dibujarlas o ampliarlas. Si puede encontrar a alguien para pintarlas se verán más presentables.

● **Poniéndolo en acción:**

NOTA: Debemos usar todos los métodos posibles para que los jóvenes aprendan y apliquen la palabra de Dios. Oyendo el mensaje varias veces mientras ven cómo se aplica a la vida real es la clave de muchos anuncios exitosos. Vamos a usar esta técnica para que no solamente aprendan el versículo, sino qué significa y cómo aplicarlo.

Este versículo es clave así que tome el tiempo suficiente para que los jóvenes lo memoricen bien.

1. Repita con ellos la frase: *"Ni tampoco presentéis vuestros miembros al pecado como instrumentos de iniquidad"* varias veces.
2. Pida a un joven dinámico que le ayude a mostrar los dibujos de la HOJA G mientras están repitiendo la frase. Los dibujos necesitan estar en orden, numeración del uno al seis.
3. Usted pondrá en alto la tarjeta con el número UNO y los dirigirá a todos a repetir la clase con ritmo. Su asistente pondrá en alto el dibujo que corresponda.

4. Rápidamente, antes de empezar a repetirlo otra vez, usted debe poner en alto la tarjeta con el número dos, mientras su asistente pone en alto el dibujo no. 2, y así sucesivamente hasta que repitan el versículo seis veces.

5. Repita el proceso dos o tres veces, repitiendo cada vez la frase del versículo más rápidamente.

6. Introduzca la frase *"sino presentaos vosotros mismos a Dios como vivos de entre los muertos"* utilizando los seis dibujos de la HOJA H usando el mismo procedimiento descrito en los números del uno al cinco.

7. Introduzca la frase *"Y vuestros miembros a Dios como instrumentos de justicia. Romanos 6:13"* utilizando los seis dibujos de la HOJA I usando el mismo procedimiento descrito en los números del uno al cinco.

8. Mientras están repitiendo el versículo completo, pida que alguien coloque los dibujos en juegos de tres: 1G, 1H y 1I en una pila. En otra pila deben poner 2G, 2H y 2I, en otra 3G, 3H y 3I, y así sucesivamente con los números del 4 al 6.


9. Entonces repitan al unísono todo el versículo, mientras que una persona dinámica pone el dibujo correcto para cada una de las tres frases del versículo. Repítanlo usando todos los dibujos.

10. Platique un poco con los alumnos acerca de cómo el versículo puedes guardarles de caer en la tentación y la importancia de memorizarlo y que nunca lo olviden.

11. Repita el versículo con los alumnos al unísono varias veces usando los dibujos. Todos deben memorizar este versículo hasta que aún en sueños puedan recordarlo.


HOJA H

"Sino presentaos vosotros mismos a Dios como vivos entre los muertos"



HOJA I

"Y vuestros miembros a Dios como instrumentos de justicia" Romanos 6:13



ABRE TU BIBLIA



1. DIOS POR MEDIO DEL ESPÍRITU SANTO TE DARÁ TODO EL PODER QUE NECESITAS PARA OBEDECERLE A EL.

◆ Lee Efesios 1:13-21

1. Según el versículo 19, ¿por qué quiere Dios abrir nuestro entendimiento?

2. ¿Qué milagro se cumplió por el poder de Dios que opera en nosotros?

Piensa esto: El poder que levantó de los muertos a Cristo de la muerte, es el mismo poder del Espíritu Santo que opera en ti.

☺ Escribe 3:20 "...para que seáis llenos de toda la plenitud de Dios y a Aquél

☺ Escribe Romanos 15:13

☺ Escribe Judas 24


☺ Lee: Colosenses 1:10-14, II Tesalonicenses 1:11-12, II Timoteo 1:7 y I Pedro 1:3-5

2. NOSOTROS NECESITAMOS ESTAR BIEN CONECTADOS A LA FUENTE DE PODER QUE ES EL ESPÍRITU SANTO.

◆ Lee Juan 15:1-8

☺ Escribe Juan 15:5b "Porque separados de mí

Como las ramas reciben todo su poder de la vid, nosotros recibimos todo nuestro poder de Jesús, que nos lo transmite por medio del Espíritu Santo. Cambiando la metáfora, imagina que el poder de Dios es una gran fuente de agua y que hay un canal que trae esta agua hacia tí. Hay varias cosas que pueden tapan el canal para que el agua del poder de Dios no pueda llegar a ti.



1. Ignorancia: Por no estudiar la Biblia podemos pecar sin saber.

☺ Escribe Oseas 4:6

2. Desobediencia: ◆ Lee Isaías 59:1,2

Es interesante notar que el pecado sexual se relaciona con desobediencia a Dios en otras áreas.

☺ Escribe Proverbios 22:14

3. Motivos impuros y equivocados: ◆ Lee Hechos 8: 9-23

Haz una lista de motivos equivocados por los cuales algunos desean el poder de Dios.

☺ Escribe Proverbios 16:18

4. Un espíritu de independendencia en vez de depender constantemente de Dios: ◆ Lee Santiago 4: 1-3

☺ Escribe I Juan: 5: 14,15

¿Oras diariamente para que Dios te guarde del pecado sexual?



3. NOSOTROS NECESITAMOS COOPERAR CON DIOS

1. Reclamar las promesas para guianza.

☺ Escribe Salmo 32:8

Busca la voluntad de Dios antes de salir con alguien del sexo opuesto. Ora y pide oración de otros antes de entrar en un noviazgo. Platica con Dios acerca de cada detalle. Recuerda que Dios no tiene prisa. Su voluntad hoy no cambiará al pasar el tiempo. Una estrategia del diablo es apresurarnos a tomar decisiones, y debido a esta "urgencia", las tomamos desmesuradamente. Espera la confirmación de Dios, especialmente en asuntos de noviazgo y matrimonio. Si realmente es de Dios, será confirmado: 1. Por cristianos maduros 2. Por la respuesta de la otra persona 3. Por el hecho de que entre más Tiempo pasa, estás mas seguro de que esta relación es la voluntad de Dios.

2. Pide siempre el poder de Dios para obedecerle a El.

☺ Escribe I Juan 5:3

Pide a Dios ayuda en quitar la atracción por un(a) inconverso(a). Recibe de Dios el valor de terminar con la persona que en vez de traerte más cerca de Dios, te está alejando de El.

3. Debes estar dispuesto a sufrir por obedecer a Dios.

Muchos equivocadamente, por la influencia secular, piensan que todo en la vida debe ser placer. Si Dios no mata al novio inconverso, o si causa dolor terminar la relación con él, la joven continua la relación; si ora una vez y todo deseo homosexual no desaparece, el joven concluye que su pecado es culpa de Dios. Si un(a) joven se siente atraído hacia un inconverso y Dios no quita la atracción, entonces concluye que debe salir con esa persona **Esta manera de pensar es incorrecta y peligrosa**

◆ Lee Romanos 6: 11-18

☺ Escribe I Pedro 4:1

☺ Escribe Romanos 13:14b

Si adoptas la mentalidad de que "el pecado es tan horrible que haría cualquier cosa para no caer en ello", puedes conectarte en el **gran poder de Dios** para vivir en santidad.

4. Basa tus requisitos de una pareja en Dios, no en Hollywood.

Si estas orando por un rubio/a guapísimo/a con ojos claros, que tenga dinero, no estas orando de acuerdo a la Biblia. Para descubrir algunas cualidades importantes según la Biblia:

◆ Lee:

II Corintios 6: 14-18

II Corintios 7:1

I Samuel 16:7

I Pedro 3: 3-4

I Timoteo 5:8

II Tesalonicenses 3:10

Gálatas 5:22-23

Efesios 4: 25-32

Colosenses 3:5-9

Proverbios 21:9

Apocalipsis 3: 15-16

Y el más importante de todos Marcos 12:30

☺ Escribe Amós 3:3

Según la Biblia, ¿Qué característica debes buscar en una pareja?

Tú debes reflejar en ti mismo las cualidades que estás buscando en otro

☺ Recuerda:

Dios te dará el poder para hacer su voluntad, no fuerzas naturales para desobedecerle a El

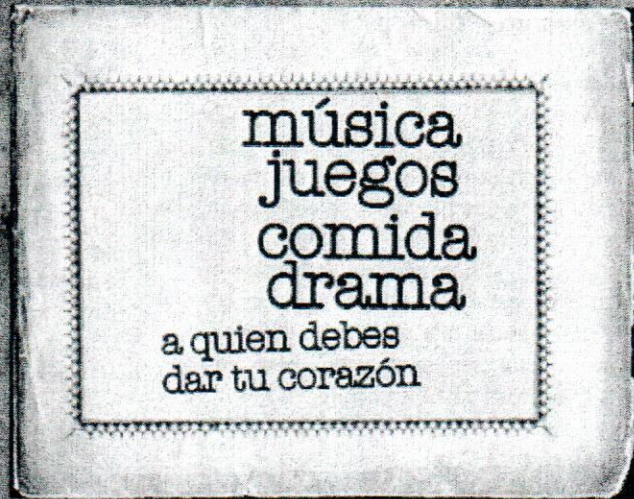




FIESTAS EVANGELISTICAS



*Fiesta
Amor y amistad,*



CUANDO:
DONDE:

*Fiesta
Amor y amistad,*



CUANDO:
DONDE:



FIESTA DEL DÍA DE LA AMISTAD

FIESTA DEL DÍA DE LA AMISTAD EN RESUMEN

1. ROMPE HIELOS: Para cada participante: Un corazón con espacios para que cada persona escriba un deseo de amistad y lo firma (Hoja C gana quien tiene más firmas.)

2.- CONCURSO: PARA DERRETIR HIELOS- de tres parejas derritiendo un cubo de hielo entre sus manos.

3.-CONCURSO: PROPOSICIONES DE MATRIMONIO – de tres chavos proponiendo matrimonio sin reírse a una chica en el círculo y que no sea pariente o novia.

4.- CONCURSO: REINA DEL DÍA DE AMISTAD – de grupos de cinco o seis personas usando el papel dado para vestir su reina Día de la amistad. (15 - 20 minutos)

5.- DRAMA – muchachas que han pasado por malos noviazgos declarando que nunca van a dar su amor a nadie pero escuchan a Julieta que les dicité que dar el corazón a Cristo dará buenos resultados.

6.- PLATICA – usando una cartulina de una casa en forma de corazón HOJA D.

A. Con confianza puedes dar tu corazón a Cristo.

B. Pero Él no morará en un corazón sucio y no entra como huésped sino como dueño.

C. Él quiere y tiene derecho a cambiar cada área de tu vida.

1.- Relación con tu familia.

2.- Qué bebes, fumas o comes.

3.- Tu vida social.

4.- Todo lo que ves y lees.

5.- Tus estudios y tu trabajo.

6.- Tus diversiones.

7.- Tus secretos, y lo que quieres tapar.

D. Invitación para aceptar a Cristo.

7.-TRATANDO CON LOS QUE QUIEREN ACEPTAR

A CRISTO: Los consejeros deben llevar a los que levantan la mano a otro cuarto y SIGUE LA FIESTA. NO DEBEN PRESIONAR A LOS JÓVENES. UN JÓVEN QUE VIENE SIN NADA DE INTERÉS EN EL EVANGELIO SE DEBE SENTIR TAN COMODO QUE REGRESARÁ A TODAS LAS FIESTAS.

8.- JUEGO: ¿QUIÉN TIENE EL ANILLO?

9.- RELEVO DE CORAZONES: pasar corazones de papel china con popotes.

10.- CONCURSO DE MEMORIA – Ver artículos en una charola y después recordarlos para escribirlos.

11.- CENA

DOS SEMANAS ANTES DE LA FIESTA

A.- Haga copias de la invitaciones después de llenarlas con toda la información para dar a los jóvenes con dos semanas de anticipación para que puedan invitar a sus amigos.

B.-Decida cómo organizar la cena.

C.- Organice una comisión para decorar (si van a adornar) dándoles un presupuesto fijo y aclarando que las decoraciones deben ser puestas antes que empiece la fiesta.

D.- Saque copias del drama y escoja tres actores para que ensayen bien. Ponga una cita para que ellos la presenten a usted antes de presentarlo a el grupo.

E.- Consiga alguien capaz para dar la plática y dele las hojas para que pueda prepararse bien, (Si no hay alguien que pueda hágalo usted.)

F.- Haga un argumento de la HOJA D para usar en la plática.

G.- Consiga premios, dulces o haga corazones que digan "número uno".

H.- Consiga todo lo necesario para los juegos que van a utilizar.

ACTIVIDADES PARA LA FIESTA

1 ROMPE HIELOS (mientras llegan)

Anticipadamente

A. Consiga música cristiana moderna. Ponga la música cristiana antes de que comiencen a llegar los jóvenes (Si no es demasiado caro o incómodo, sería bonito dar un refresco o agua fresca a cada persona cuando llegue.)

B. Saque una copia de la HOJA C y consiga un lápiz para cada persona.

EN ACCIÓN

Para romper el hielo y proveer algo para los jóvenes para hacer mientras los demás llegan, dé una copia de HOJA C y un lápiz a cada persona. Ellos deben ir con todas las personas preguntándoles sus nombres si son nuevos y pedirles que escriban un pensamiento para el Día de la Amistad con su firma en la hoja. Cuando ya ha llegado la mayoría, dé un premio a la persona con más firmas. (Si el grupo es muy pequeño no será competencia. Entonces mejor guardarlos como recuerdos.)

2 CONCURSO PARA DERRETIR HIELOS

Anticipadamente

Consiga tres hielos de igual tamaño.

EN ACCIÓN

Escoja tres parejas (preferiblemente novios) para concursar. Dé a cada pareja un hielo. Utilizando sólo sus manos, verán quien derrite el hielo primero. Pueden cambiar manos pero no pueden hacer otra cosa para derretirlo. Dé un premio a la pareja que gane.

3 PROPOCIONES DE MATRIMONIO

Ponga el grupo en un círculo. Escoja tres muchachos no tímidos y mándeles afuera con alguien que los cuide para que no oigan o vean qué está sucediendo. Entra uno por uno y tiene que proponer matrimonio en la forma más romántica y dramática a una muchacha que no es su pariente ni su novia, sin reírse. Al fin todos escogen quien gana por aplausos y el ganador recibe un premio.

4 CONCURSO: REINA DEL DIA DE LA AMISTAD

Anticipadamente

Consiga material para cada equipo de 5 ó 6 personas para vestir su reina del Día de la Amistad: papel china blanco, y rojo, la mitad de una cartulina roja o blanca cortada a lo largo, dos tijeras, cinta, pegamento y cualquier otra cosa en rojo y blanco que puedan conseguir: listón, papel lustre, flores, papel aluminio, tela y tarjetas del día de la amistad usadas. HAY QUE TENER PAQUETES CON MATERIALES IGUALES PARA CADA EQUIPO.

EN ACCIÓN

Divida en grupos mixtos de cinco o seis personas. Dé a cada grupo un paquete con los materiales. Deles 15 ó 20 minutos para confeccionar un vestido de papel sobre el vestido de su reina y una corona etc. después de un desfile de modas con las reinas, los jueces escogidos de antemano decidirán quién gana y presenten el premio.

EVANGELISMO

5 Presentación del drama

6 Plática usando Hoja D

7 Juego: ¿Quién tiene el anillo?

Anticipadamente

Consiga un anillo y bastante cordón para que todos los que asistan puedan hacer un círculo (círculos) poniendo sus manos en el cordón

EN ACCIÓN

Al momento en que los consejeros se van con los que aceptan a Cristo, alguien anuncia que todos los demás formen un círculo de cordón lo suficientemente grande para que todos puedan poner sus manos en el cordón. Antes de atar el nudo, ponga un anillo en el cordón. Todos hagan la acción de mover sus manos con pretexto de mover el anillo. Una persona en medio necesita adivinar quién tiene el anillo. La persona que es descubierta con el anillo pasa en medio para adivinar, etc.

8 Relevé: Pasar corazones de papel china con popotes


Anticipadamente

Consiga un popote para cada persona (unos extras para ensayar) y doce a veinte corazones pequeños (de 5 x 5 centímetros) de papel china para cada equipo de diez personas y algunos extras para ensayar.

EN ACCIÓN

Forme equipos de diez a doce personas (menos si el grupo es chico). Dé a cada persona un popote. La meta es pasar los corazones de persona a persona. El corazoncito se pasa del final del popote de una persona a el final del popote de otra persona como relevé. Si cae el corazón no es posible levantarlo. El equipo que pasa más corazones al final de la línea gana. (Cada equipo empieza con el mismo número de corazones).

Hay que dar una demostración y darles la oportunidad de ensayar. El chiste es que la persona inhale por el popote para sostener el corazón al otro extremo del popote mientras otra persona pone su popote pegado en ese mismo extremo para obtener el corazón.



Obviamente que la persona que va a recoger el corazón va a inhalar y ayudará si la otra persona deja de hacerlo.

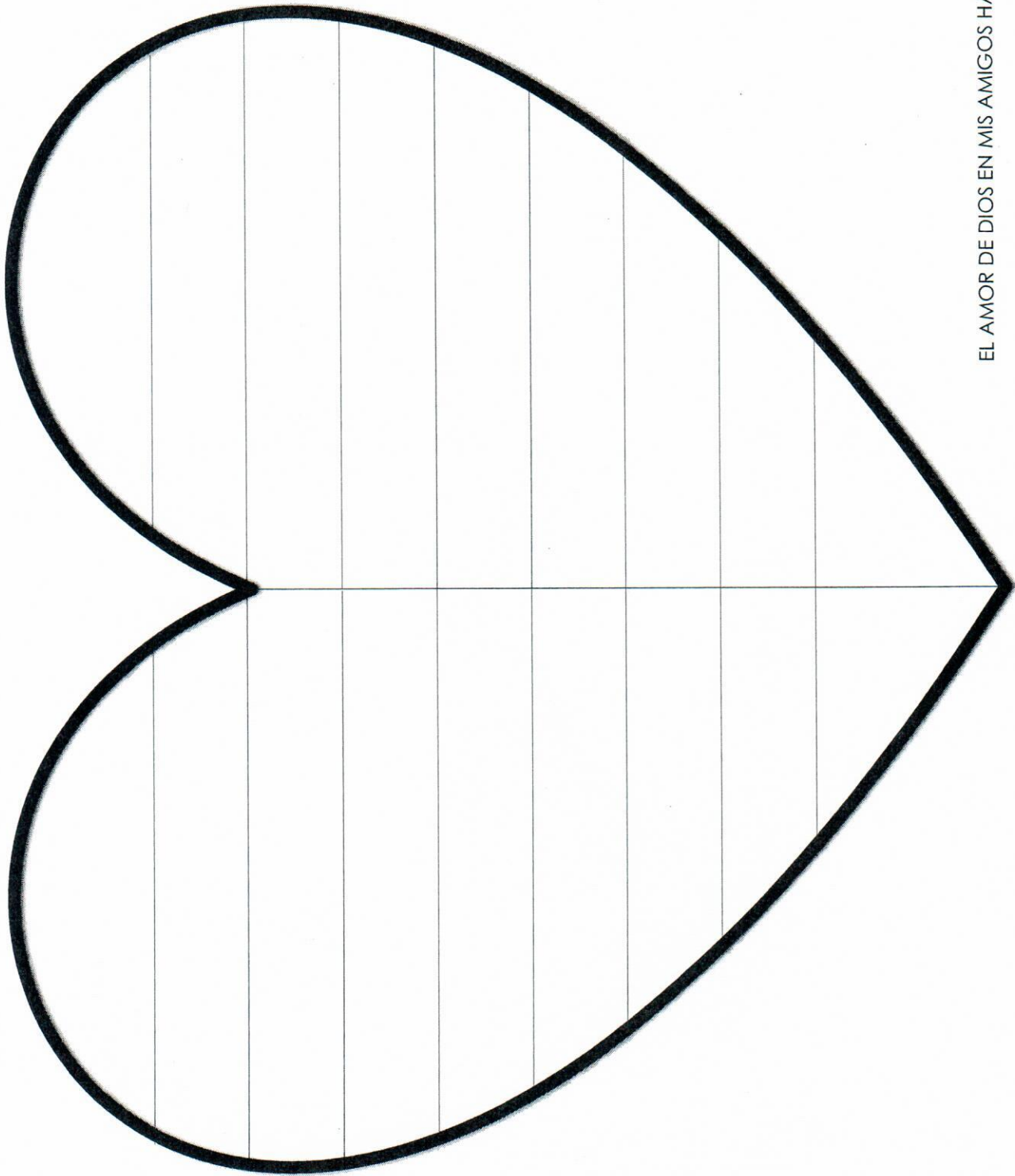
9 Concurso: ¿Cuántos artículos recuerdas?

Anticipadamente

Consiga una charola en la que colocará de 25 a 30 cosas diferentes (ejemplo, una carta, una vela, dos cerillos, un corazón rojo, una tarjeta del Día de la amistad, etc.) algunas que traten con el Día de la Amistad. Consiga papel y lápiz para cada persona.

EN ACCIÓN

Dé a cada persona un papelito y un lápiz. Traiga la charola con las cosas. **SIN ESCRIBIR NADA**, ellos tienen la oportunidad de ver los artículos por 90 segundos. Después de esto, quítala y ellos escriben qué han visto. La persona que recuerda más cosas gana. (Se quitan dos puntos por poner algo que no este en la charola.)



EL AMOR DE DIOS EN MIS AMIGOS HACIA MI



Fiesta del día de Amistad

DRAMA

(Debe ser presentado inmediatamente antes de la plática)

MARÍA:

¿Qué te pasa Lily? Te veo muy triste.

LILY:

Vi a Héctor con Adriana. Él simplemente desapareció de mi vida. Fuimos novios y él me dijo que me amaría para siempre. En sólo dos meses dejó de andar conmigo sin decirme nada y ya anda con otra.

MARÍA:

No te preocupes. Un clavo saca otro clavo. Tú mereces alguien mejor que Héctor. Eres muy bonita y puedes atraer a un muchacho mejor. Olvídate de Héctor.

(SE ACERCA JULIETA SIN ELLAS DARSE CUENTA)

LILY:

No lo creo ¿Recuerdas a Daniel?

MARÍA:

¡Cómo sería posible olvidarle!

LILY:

Él se me declaró para que anduviéramos de novios solamente porque su papá dijo que si no aprobaba matemáticas no podría andar en su moto. Me escogió porque yo siempre he tenido las mejores calificaciones en el salón. Casi no salimos a ninguna parte, solamente hicimos siempre la tarea juntos. Nunca me mandó ni siquiera flores.

MARÍA:

Pero te regaló dulces.

LILY:

Siempre los mismos de la fábrica de su papá. Y me cortó un día que supo que había pasado el examen de matemáticas.

MARÍA:

Pero hay hombres mejores.

LILY:

¿Dónde? Después fui novia de Luis. Él salió conmigo solamente para poner a Carmen celosa. Funcionó muy bien y Carmen volvió con él. Oscar me invitó a salir solamente porque su hermana quería conocer a mi hermano! Nunca voy a dar mi corazón a nadie. NUNCA.

JULIETA:

(Se acerca más. Todas saludan unas a otras.) No podía evitar oír lo que dijiste "Nunca voy a dar mi corazón a nadie." ¡NUNCA! Antes yo me sentía así. Después de ser defraudada veces, no quería dar mi corazón a nadie. Pero encontré la Persona digna de mi amor.

MARÍA:

¿Cómo se llama?

JULIETA:

Jesús.

LILY:

¿Jesús Martínez? No puede ser. Hombres tan guapos como él son los más peligrosos.

JULIETA:

No, se llama Jesucristo.

LILY:

¡Oh!

JULIETA:

Jesucristo me amó tanto que murió por mí. El quiere siempre lo mejor para mí y porque tiene toda la sabiduría, nunca se equivoca en darme lo que más necesito. El nunca me deja. Aunque todo falla Él permanece. La casa que tiene para mí es una mansión en el cielo.

LILY:

Pero ¿Cómo puedes dar tu corazón a Jesucristo?

JULIETA:

_____ (Nombre del orador) Va a dar una plática de este tema. Les invito.



PLÁTICA – TU CORAZÓN FUE HECHO PARA CRISTO

(Debe seguir inmediatamente después del drama.)

(PUEDE USAR LA HOJA D COMO VISUAL CON LA PLÁTICA)

INTRODUCCIÓN - Con Confianza Puedes Dar Tu Corazón A Cristo

Pienso que muchos de ustedes han tenido malas experiencias al dar tu corazón a alguien que menospreciaba tu amor. Créeme, los hombres también platican de corazones rotos. Pero hay alguien que le ha amado a ti cuando tú no aceptabas su amor. Esta persona es Jesucristo. La Biblia dice: “Mas Dios muestra su amor para con nosotros en que siendo aún pecadores. Cristo murió por nosotros” (Romanos 5:8). Cristo te ama le obedezcas o no. Cristo te ama cuando andas bien y cuando andas mal. Cristo amaba a los que pusieron los clavos en sus manos y a ti también amaré para siempre. El amor de Cristo nunca se acaba.

1 Pero Él No Mora en un Corazón Sucio y no Entra Como Huésped sino como Dueño

Pero Cristo no puede relacionarse con el pecado. Si no recibes Su perdón, no puedes tener una relación íntima con Él ni ir al cielo para vivir siempre con Él. Si no entregas todo tu corazón a Él permitiendo que Él te dirija, siempre vas a sentirte culpable en Su presencia.

Tal vez estás preguntando. ¿Cómo puedo dar mi corazón a Cristo? No puede ser una entrega sin compromiso con palabras sin hechos. Cristo requiere que des toda la vida a Él.

En el día de la amistad vemos muchos tipos de corazones de papel, los de chocolate, los globos en forma de corazones, etc. Pero este corazón representa tu vida (Muestra la HOJA D) Si vas a permitir que Cristo sea el dueño de tu corazón-hogar necesitas darle las llaves y el derecho a hacer los cambios que Él quiere hacer.

2 Él Tiene Derecho a Cambiar Cada Área de Su Vida y Esto Sería lo Mejor Para Tí

Obviamente, nadie va a dar a alguien las llaves y el derecho de hacer cualquier cosa en su casa si no tiene plena confianza en la persona. Cristo merece esta confianza. Él murió por ti. Él te hizo y sabe mejor que tú cómo hacerte feliz. Aunque a veces dices, “Nadie me manda” realmente te sientes inseguro y lleno de confusión ¿No es cierto?

Si das a Cristo el control de tu vida. Él va a darte las instrucciones correctas cómo manejar tu vida. Solamente hay un detalle, tú tienes las llaves y Él es un caballero que no entrará sin una invitación personal. Y Él no entrará como huésped u observador sino como dueño, el que manda.

3 Cristo Puede Mejorar tu Vida, tu Familia y tu Vida Social

(Usando el diagrama del corazón)
¿Quieres invitar a Cristo al comedor de tu vida? Él quiere decirte cómo relacionarte con tu familia, que cosas no debes tomar o fumar y cómo dar gracias si tienes mucho o tienes poco. También está esperando una invitación a la sala. ¿Permites a Cristo andar contigo y tus amigos? Él quiere ser parte de cada conversación y cuando tú y tu novio/a están solos. Él tiene algunos planes específicos para tu vida social incluyendo que te apartes de personas de malas influencias. A Él no le agradan tus caprichos, tus chismes, tu venganza, ni tu falta de amor y compasión para los demás. Tu orgullo y tu envidia es algo sumamente feo en Sus ojos. ¿Estás listo/a a dar tu vida social a Cristo? Si das a Cristo el derecho de dirigir tus hábitos personales, tus relaciones con tu familia y tus amistades, todo mejoraría. Cambios no son fáciles pero los hechos por Cristo siempre te dará paz y gozo.

4 Cristo Quiere Mejorar tu Manera de Estudiar, Trabajar y Divertirte

Él también desea entrar en la biblioteca de tu vida, leer contigo cada revista y libro de caricaturas. Él quiere ayudarte en escoger que videos vas a ver, sentarse contigo cuando prendes tu computadora y dirigir tus pensamientos. Cuando dice que debes apagar la tele, ¡Hay que obedecer! Cuando dice que no debes visitar cierta página del internet debes hacer caso. Invita a Jesucristo a estudiar contigo para darte un espíritu de excelencia y ánimo. Haz la tarea para agradar a Él. Prepárate a servirle aprendiendo todo lo que puedas siempre. Una característica muy importante para Dios es la fidelidad. No hay mejor lugar para aprenderlo que en la escuela. Él desea que tú respetes y obedezcas a tus maestros y que te portes en la manera que agrada a Dios. Él quiere transformar tu trabajo. Cuando limpiaste la casa ¿Supiste que Cristo estuvo presente? ¿Cuándo tu padre pidió que le ayudaras, Cristo oyó cómo contestaste? Si Cristo visitara la fábrica donde trabajas, ¿Sería necesario para ti cambiar la manera en que trabajas? Si dedicas cada trabajo que haces a Él no sería diferente tu vida.

También Cristo está esperando una invitación al área de tu vida que incluye el uso de tu tiempo libre y tus diversiones ¿Asistes a fiestas donde Cristo estaría muy incómodo? ¿Ves películas que sería una vergüenza si Cristo estuviera a tu lado? ¿Qué tipo de chistes cuentas? ¿Cómo platicas con los demás? ¿Es el deporte o tus amistades, o tu novio/a más importante que Cristo? ¿Estás dispuesto/a que Cristo haga cambios en tu manera de divertirse? Si estás dispuesto/a Cristo te ayudará, tus estudios y tu trabajo será bonito. Él puede mejorar tu diversión.

5 No Debes Tener Secretos Que No

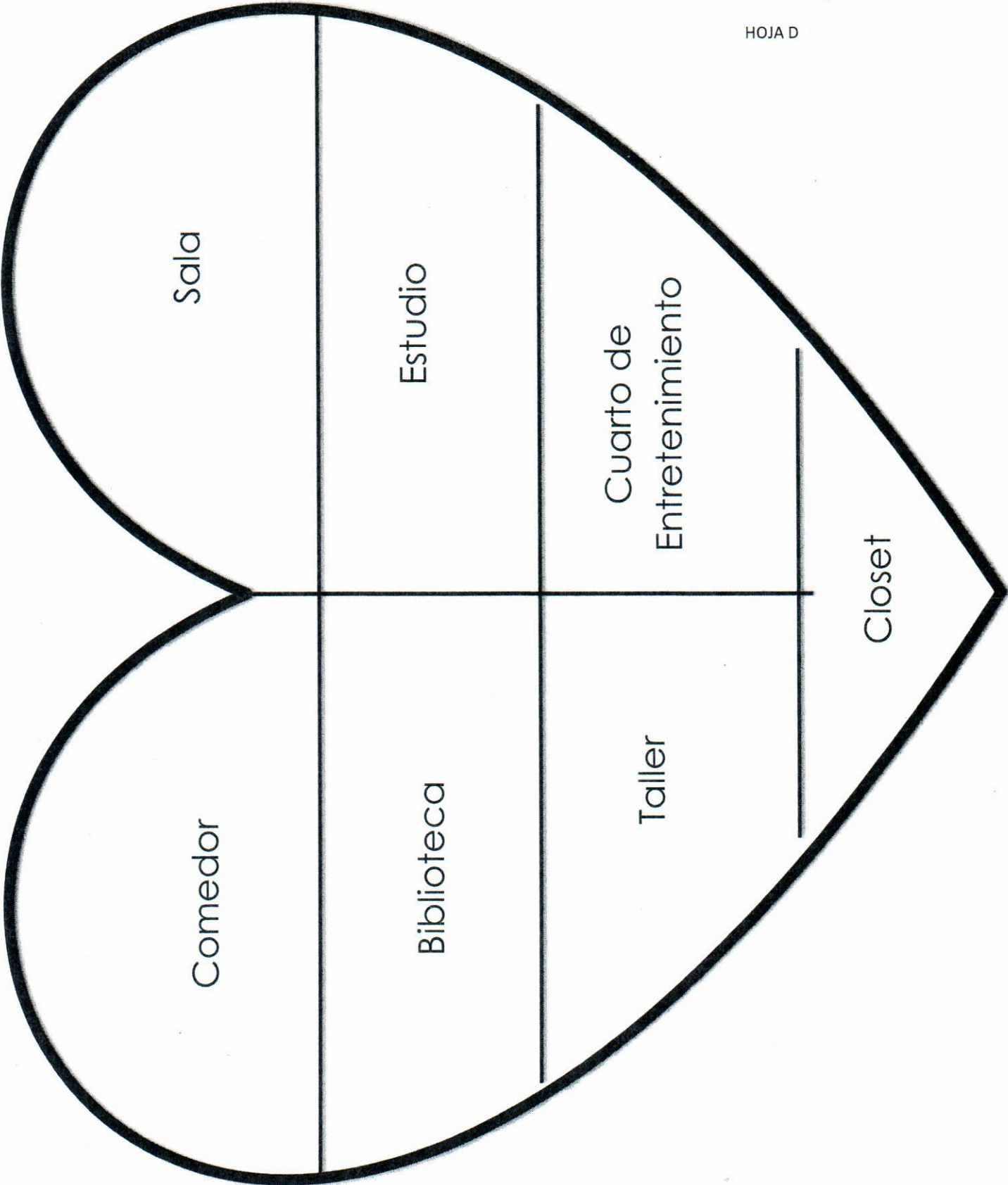
Compartas con Cristo


Cristo quiere aún limpiar el closet de tu vida, destruir tu pecado secreto, llenar tus pensamientos y motivos. Él ve las cosas que puedes ocultar de los demás y quiere cambiarlas. (Cierren los ojos porque vamos a orar). Si tú sabes que necesitas a Cristo y Su perdón y estás dispuesto que Él cambie tu vida y te haga la persona que Él quiere que seas, levanta la mano.

INSTRUCCIONES

Los consejeros quienes tienen instrucciones no cerrar los ojos SIEMPRE MUJER CON MUJER Y HOMBRE CON HOMBRE se ponen al lado de los que levantaron la mano para guiarlos aparte a otro cuarto. El líder debe explicarles un poquito más y guiarles en una oración para recibir al Señor. Entonces cada consejero debe platicar con una persona para ver si necesitan oración para algo especial, tomar sus datos y horario, y preguntar quién le invitó para arreglar una cita de seguimiento. Deben tener algo de literatura para darles. Durante la semana el consejero debe invitar al nuevo creyente y la persona que le invitó a la fiesta a un estudio bíblico para seguimiento. (Tal vez usando material de Ganando la Carrera I y II.)

En el momento que ellos desaparezcan, sigue el próximo evento en la fiesta. Esto no es falta de reverencia y ayudará a los muy paganos que necesitan asistir a varias fiestas antes de pensar en aceptar a Cristo.





DRAMAS



LA LECCION DE UNA NAVIDAD

"Nuestro egoísmo en celebrar la Navidad"

ESCENA I: MAMA Y PAPA SENTADOS EN EL SOFA DE LA SALA

Mamá: Parece imposible que mañana celebremos Navidad. ¡Cómo pasa el tiempo! Estoy tan cansada de hacer tantos tamales, que ya me quiero ir a la cama.

Papá: Que descanses. Yo todavía no tengo sueño. Quisiera leer un poquito antes de acostarme.

SALE MAMA, Y PAPA ABRE UN LIBRO PARA LEER. DE PRONTO APARECE UN ANGEL Y PAPA SE ASUSTA.

Papá: ¿Quién eres tú?

Angel: Soy un ángel mandado por Dios. Tengo un mensaje para tí. Mañana el Señor Jesucristo visitará tu casa.
SE VA EL ANGEL

Papá: ¡Qué alegría! Jesús mismo pasará la cena de Noche Buena con nosotros. Vamos a preparar la mejor comida, limpiaremos la casa hasta la perfección y nos vestiremos con nuestra mejor ropa, la más elegante.

ESCENA II: EN LA SALA. PAPA ESTA ESPERANDO NERVIOSAMENTE HASTA QUE DESPIERTA MAMA.

Narrador: El Señor Martínez no despertó a su esposa porque pensaba que ella necesitaba descansar muy bien esa noche. Por la emoción que sentía, él había perdido el sueño. Se sentó en el sofá con una hoja para escribir los planes y quehaceres del día. Finalmente su esposa salió de la habitación.

Papá: ¡María, María! Siéntate. Tengo algo que decir, algo increíble. MAMA SE SIENTA EN EL SOFA JUNTO A EL.

Mamá: Pues dímelo. Puedo ver en tus ojos que son buenas noticias.

Papá: Anoche vino un ángel. Me dijo que Jesús pasará por nuestra casa hoy. Quiero que compres el mejor pavo que hay y todo lo necesario para una cena de lujo. Ahora voy a levantar a los muchachos para que desayunen y asignarles sus quehaceres de este día.

Mamá: ¿A qué horas dijo que vendría?

Papá: Pues no dijo una hora exacta, pero es lógico que va a acompañarnos para la cena de Noche Buena.

Mamá: ¿Por qué no le preguntaste?

Papá: El solamente dio su mensaje y desapareció. Sólo dijo que El quería venir a cenar con nosotros.

Mamá: Pues ojalá tengas razón. Me siento nerviosa en pensar en cocinar para Jesucristo. Pero qué bendición será tener al Salvador del Mundo en nuestra casa para pasar la Noche Buena. Pues, no importa que tan increíbles serán los eventos de este día, necesitaremos empezar con un desayuno, así que me voy a la cocina.

ESCENA III: LA FAMILIA DESAYUNANDO JUNTOS EN LA MESA. PAPA Y MAMA YA ESTAN SENTADOS, Y CONFORME VAN ENTRANDO LOS DEMAS, SE SIENTAN A ALMORZAR.

Papá: GRITANDO. ¡Todos a desayunar! Tengo noticias increíbles.

Tina: ENTRA EN BATA CON TUBOS EN EL CABELLO. No pienso que nada pueda ser tan importante para ser necesario levantarnos a estas horas en temporada de vacaciones.

Beto: ENTRA CON SHORTS Y CAMISETA ARRUGADA BOSTEZANDO. Parece medianoche, ¿qué pasó?

Lily: ENTRA EN PANTALONES Y BLUSA USANDO PANTUFLAS LLAMATIVAS. No puedo encontrar el papel rojo que compré para envolver los regalos. ¿Dónde estará? Anoche lo dejé en la mesita que está al lado del teléfono.

Pepe: ENTRA FROTANDOSE LOS OJOS Y USANDO UNA BATA. Ví paquetes envueltos en rojo en nuestro cuarto. Pienso que son para la novia de Beto.

Lily: ¿Cómo puedes tomar mi papel sin pedir permiso? Necesitarás ir al centro y comprarme otro igual.

Beto: Lo siento; No tengo dinero. ¿Y cómo crees que daré mis regalos a Angelina sin envolver? Si te hubiera pedido permiso para usarlo, no me habrías dejado, por eso lo tomé. Entiéndeme, estoy enamorado, ten misericordia de mí.

Lily: No creo que Angelina va a pensar que tú eres lo máximo cuando yo le diga que robaste el papel para envolver sus regalos.

Beto: Por favor, por favor, no le comentes nada. Te lo pagaré doblemente cuando tenga dinero.

Papá: ¡Qué vergüenza empezar el día de Navidad discutiendo así! Y esta no es una Navidad cualquiera; anoche ví un ángel.

Beto: PONIENDO SU MANO SOBRE EL HOMBRO DE SU PAPA. Papá, ¿estás bien? Trabajas muy duro y ya eres un poco grande de edad. ¿Qué has comido últimamente?

Papá: El ángel era real y estoy seguro de decir la verdad. Se me apareció un ángel antes de acostarme y no era mi imaginación. El me dijo que Jesús pasará hoy por nuestra casa. Imagínate, Jesús mismo en nuestra casa.

Pepe: Beto, no olvides quemar tu calendario, pues tiene muchas fotos que a Jesús no le agradan.

- Tina:** Pero no tenemos un regalo para Jesucristo. Pues siendo Su cumpleaños el que celebramos cada navidad, es injusto no regalarle nada a El.
- Papá:** Porque El tiene todo y no necesita nada, sólo nuestro servicio será suficiente. Pienso que hacer todos los preparativos para recibirle con amor y gozo será un buen regalo para El. Tina y Pepe, ustedes deben acompañar a su mamá para comprar todo para tener una elegante cena. Beto, tú me ayudarás a arreglar el jardín y otras cosas. Lily, tú estás encargada de limpiar la casa a la perfección.
- Mamá:** José, ¿tienes más dinero? Necesito comprar un mantel nuevo, pues el que tenemos tiene bordado un Santa Claus y no creo que sería apropiado usarlo ahora que estará Jesús.
- Papá:** Amor, tienes razón. Esto es todo lo que tengo.
- Mamá:** Vamos pues. Nos vemos más tarde.
SALE MAMA, TINA Y PEPE
- Papá:** Beto y Tina, primeramente ustedes necesitan ayudarme a pintar las paredes de la sala. Hay que hacerlo todo antes de que llegue su mamá. Tal vez si todo está listo antes de que lleguen, no me regañará por esperar mas de cuatro años en pintarla.

ESCENA IV: COMEDOR CON MESA GRANDE Y SILLAS. HAY UNA PUERTA HACIA AFUERA Y UNA ENTRADA A LA COCINA.

- Narrador:** Mamá se tardó más de lo que esperaba en hacer todas las compras necesarias, por eso se siente apurada y afanada. Además, el pintar todas las paredes dejó un desastre y Lily y Tina están trabajando lo más rápido posible para limpiar la casa y poner la mesa. Beto y Papá trabajaron toda la tarde para dejar arreglado el jardín.
LILY ESTA BARRIENDO MIENTRAS TINA ESTA PONIENDO EL MANTEL NUEVO. DE PRONTO ENTRAN PAPA Y BETO.
- Beto:** El jardín se ve precioso. Al fin tiramos todas las cosas inútiles que mis papás han estado acumulando por años. Cuando yo me case, nunca voy a guardar tanto tiliche.
- Papá:** Ya son las siete. Necesitamos terminar todo, bañarnos y arreglarnos bien. María, ¿qué más necesitas que hagamos?
MAMA SE ENCUENTRA RESPONDIENDO DESDE LA COCINA
- Mamá:** Necesito a Tina para picar la verdura para la ensalada. Pepe debe ayudar a Lily en la limpieza, Beto necesita limpiar su cuarto y José, tú debes prender el boiler y poner la mesa. Francamente tengo temor que el pavo no esté a tiempo.
- Papá:** No te preocupes. Has hecho todo lo mejor que has podido y el Señor sabe esto.
- Lily:** La idea de pintar las paredes hoy no fue nada buena. Hay gotas de pintura en el sillón y limpiarlas sin dañar la tela toma mucho tiempo. Además, el cuarto de los muchachos está hecho un verdadero desastre.
ENTRA MAMA.
- Papá:** Beto va a limpiar tu cuarto rápido. No te preocupes, todo saldrá bien.
- Mamá:** Lily, tú debes bañarte primero y arreglarte rápidamente, pues eres la encargada de la cocina mientras yo me arreglo. Voy a ponerme el vestido que usé para la boda de Alejandra en primavera, así que necesito que me lo planches, por favor.
REGRESA MAMA A LA COCINA.
- Lily:** Yo me voy a poner mi vestido verde, el nuevo. Lo único que necesito hacerle para que me quede bien es ponerle un poco de bastilla.
- Papá:** Lily, vas a bañarte, ponerte una bata y estarte en la cocina hasta que tu mamá vuelva y tenga todo bajo control, después, si hay tiempo, entonces arreglarás tu vestido, si no, te pondrás otro.
- Lily:** Pero papá...
- Papá:** Es una orden. El vestido que te pusiste el domingo también te queda muy bonito.
TOCAN LA PUERTA
- Mamá:** José, te dije que deberías preguntar a qué hora vendría. Es una vergüenza no tener nada listo.
- Papá:** ABRIENDO LA PUERTA. Buenas tardes, ¿en qué puedo servirle?
- Mujer:** HISTERICA: ¡Mi bebé! Mi bebé! Mi bebé está muy enfermo y necesito ir a la Cruz Roja. Usted tiene carro, por favor lléveme....
- Papá:** Pero la Cruz Roja está a media hora de aquí y pues...
- Beto:** Y nuestro carro no sirve (EN VOZ BAJA Dios, perdóname...)
- Papá:** Lo siento mucho, tal vez algún vecino pueda llevarla. Adiós. CIERRA LA PUERTA
- Tina:** Beto, no es verdad que el carro no sirve. ¿Por qué dijiste esa mentira?
- Beto:** Porque estamos muy atrasados y necesito llevarle los regalos a Angelina.
- Tina:** Un bebé enfermo es más importante que los regalos para Angelina.
- Papá:** No vamos a discutir este día.
- Mamá:** Lily, apúrate, necesito entrar a bañarme.

- Papá:** Pepe, no debes estar perdiendo el tiempo haciendo nada, vé a traer el trapeador.
- Lily:** GRITANDO DESDE SU RECAMARA ¡Ya salí del baño!
- ENTRA MAMA DE LA COCINA, ALGUIEN TOCA LA PUERTA Y PAPA VA A ABRIR.**
- Papá:** Buenas tardes, ¿en que puedo servirle?
- Joven:** TOSIENDO. Ustedes son cristianos, ¿verdad?
- Papá:** Así es, ¿cómo lo supiste?
- Joven:** TOSIENDO. Solamente pensaba que si esta casa era la única en toda la cuadra que no tiene emblemas religiosos, es porque son cristianos los que aquí viven.
- Papá:** Eres muy listo y muy observador, joven.
- Joven:** TOSE BRUSCAMENTE MIENTRAS HABLA. Busco una familia cristiana, pues una vez fui a una iglesia cristiana y me trataron muy bien. TOSIENDO. Tengo una tos terrible, estoy enfermo. Tenía planes de pasar Navidad en mi casa, pero me robaron el dinero. Pensé, si solamente me encontrara a alguien cristiano que me pueda ayudar. Estoy rogando que me den hospedaje por dos o tres días, hasta que me componga y pueda trabajar para ganar dinero para volver a casa. Parece que va a llover y no tengo a dónde ir.
- Papá:** Espérame un momento, una decisión así requiere de la opinión de toda la familia. En dos minutos te doy una respuesta. Permíteme, por favor. CIERRA LA PUERTA
- ENTRA LILY EN BATA**
- Tina:** Si Cristo va a estar en nuestra mesa, debemos tener todo bonito. ¿Cómo es posible que quieran invitar a este enfermizo vagabundo? Además, no tenemos suficientes sillas que combinen con el comedor.
- Beto:** Tal vez esté mintiendo y tiene SIDA
- Mamá:** O tal vez quiera entrar para robarnos todo. Francamente tengo miedo.
- Lily:** Hay que darle algo.
- Pepe:** Pues, tal vez una cobija.
- Beto:** Hay una en la casa del perro, esa ya no la utilizamos.
- PEPE SALE A RECOGER LA COBIJA**
- Lily:** Pero también necesita una chamarra, su ropa es muy ligera y está haciendo frío.
- Tina:** Podemos regalarle la chamarra y el gorro que usaba nuestro abuelo. Están tan pasados de moda que nosotros nunca los usaremos. **ENTRA PEPE CON LA COBIJA**
- Mamá:** Pero son muy calentitos. Déjame buscarlos para dárselos. **MAMA SALE A BUSCAR LA CHAMARRA Y VUELVE TRAYENDOLOS JUNTO CON UNA BOLSA DE PAN.** Son los bolillos que compré ayer, nosotros ya no los comeremos, así que tal vez a él le gustarán.
- Papá:** ABRE LA PUERTA. Lo siento mucho, pero no puedo invitarte a la casa. Aquí hay algo para que puedas estar calentito y algo para que comas.
- Beto:** Y la dirección del pastor es 16 de Septiembre # 428
- Joven:** TOSIENDO MUCHO. Gracias y Feliz Navidad.
- PAPA CIERRA LA PUERTA**
- Beto:** ¿Puedo meterme rápidamente a bañar? Mamá, te aseguro que sólo duraré cinco minutos. Necesito llevarle los regalos a Angelina.
- Papá:** Beto, nadie va a salir de aquí. No te permito perder la visita de Jesucristo a nuestra casa.
- Beto:** Pero tú no entiendes.
- Papá:** Entiendo demasiado. Si vas a la casa de Angelina volverás muy noche. Yo también fui joven locamente enamorado, así que conozco tu sentir.
- Beto:** Pero papá...
- Papá:** Ahora tu mamá se va a bañar. Ella merece consideración por tanto trabajo.
- ALGUIEN TOCA LA PUERTA**
- Lily:** ¿Cómo es posible tanta interrupción?
- Papá:** ABRE LA PUERTA. Buenas tardes, señora, ¿en qué puedo servirle?
- Viejita:** Por favor, ayúdeme. De pronto llegaron mi hijo y su familia a pasar la Noche Buena conmigo. No los había visto desde hace cinco años. No tengo nada que ofrecerles, por favor regáleme algo.
- Papá:** Un momento, necesito platicar con mi esposa de ésto. **CIERRA LA PUERTA**
- Mamá:** No podemos darle ensalada porque es el único platillo que resalta por estar tan grande y tan lleno; el pavo necesita estar entero para que se vea muy elegante; sólo tengo tamales extras, pero los estoy guardando para el desayuno, porque mañana vienen mis tíos.
- Tina:** Pues tenemos la sopa de ayer y dos cebollas, la mitad de una lechuga y algunos limones viejos.
- Mamá:** Pon todo en dos platos desechables y cúbrelos con papel aluminio, para que se vean muy bonitos, y después se los traes a tu papá.
- Papá:** Señora, aquí hay algo para ayudarle en su cena de Navidad. Dios los bendiga ricamente.

ESCENA V: COMEDOR CON UNA MESA GRANDE CON CUBIERTOS, SERVILLETAS, ETC. SOBRE UN LINDO MANTEL. TODOS ESTAN PARADOS ALREDEDOR DE LA MESA.

Narrador: Ya son las dos de la mañana. La mesa y la comida han estado listas por horas. Todos se han vestido con su ropa más fina.

Pepe: Papá, por favor. Dejame ir a la cocina a comer algo. Con tantas cosas que tuvimos qué hacer, no comimos al mediodía y siento que me voy a desmayar.

Beto: Papá, traté de decirte que todo era tu imaginación. No sé cómo podré explicar todo esto a Angelina. No quiero que piense que me olvidé de ella en Navidad, pero tampoco quiero que piense que estamos locos.

Mamá: Por lo menos las paredes de la sala ya están pintadas. Ojalá se te aparezca otro ángel para que me pintes el comedor y la cocina.

Lily: Pues yo no me puse mi vestido nuevo y nadie se fijó. Con tanto tiempo que hemos estado esperando ya hubiera podido terminar de arreglarlo.

Papá: Vamos a disfrutar esta riquísima cena de Noche Buena. No sé qué pensar. Estoy seguro que ví a un ángel y me dijo que Jesucristo pasaría esta noche por aquí. Pienso que El y yo no nos pusimos de acuerdo, y la realidad es que ya necesitamos cenar.

Lily: Pues por culpa de Beto los regalos que yo compré no están envueltos.

Pepe: Y por culpa de Lily los regalos que yo daré son insignificantes, pues no quiso prestarme dinero.

Tina: Pues cómo quieres que ella te preste, si ni trabajo tienes para poder pagarle.

Papá: No vamos a discutir. Vamos a orar: Padre Celestial, gracias por permitirnos pasar otra Noche Buena juntos. Gracias por la comida tan rica que nos has dado y por las manos que la han preparado. Provee a los pobres, viudas y huérfanos. En el nombre de Jesús, Amén.

Beto: ¡Al ataque!

Mamá: Estoy tan cansada que no sé si podré comer.

Lily: ¿Y qué vamos a hacer con toda la comida que sobrá?

Pepe: Pienso que Fido también disfrutará de nuestra cena de Navidad.

ESCENA VI: PAPA ESTA EN LA SALA SENTADO EN EL SOFA LEYENDO UN LIBRO

APARECE EL ANGEL

Papá: ¿Por qué no vino Jesucristo a mi casa?

Angel: Cristo vino tres veces a tu casa hoy. Escucha las palabras de las Escrituras:

"Entonces también ellos le responderán diciendo: Señor: ¿cuándo te vimos hambriento, sediento, forastero, desnudo, enfermo o en la cárcel y no te servimos? Entonces les responderá diciendo: De cierto os digo que en cuanto no lo hicistéis a uno de estos más pequeños, tampoco a mí lo hicistéis."